


Vi arbejder med


TO LYDE



Navn:

Vi arbejder med

TO LYDE

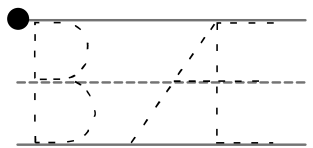
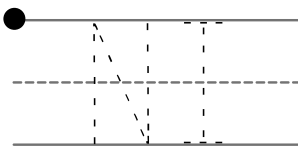
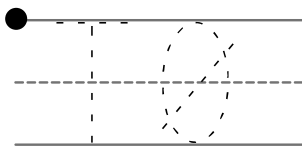
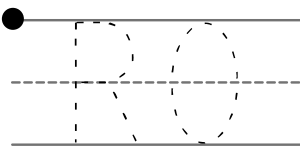




Navn:

to lyde

# Mix og match

Sæt streg til det rigtige ord og skriv.

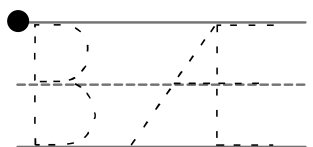

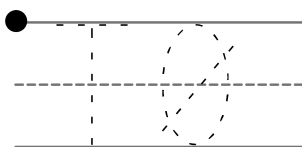
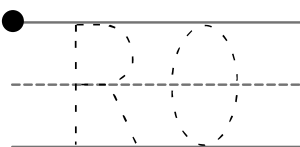




skolelærerlife.dk

to lyde

# Mix og match

Sæt streg til det rigtige ord og skriv.

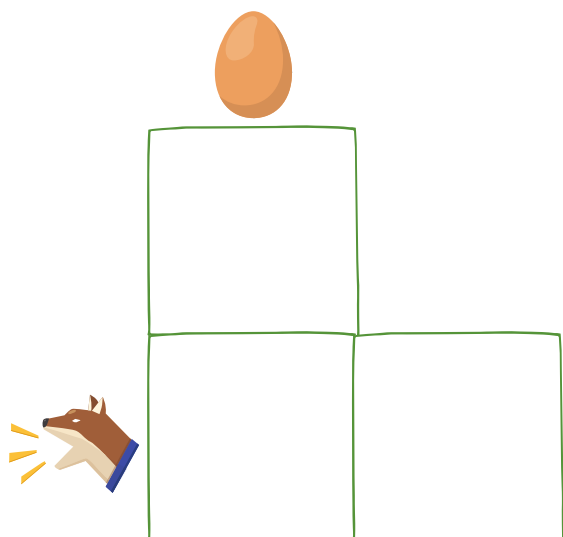


skolelærerlife.dk


to lyde

# Krydsord

Skriv de rigtige ord ind i kasserne.



A crossword grid with three empty cells. An egg is positioned above the top cell, a horse head is to the left of the bottom-left cell, and a bee is to the right of the grid.



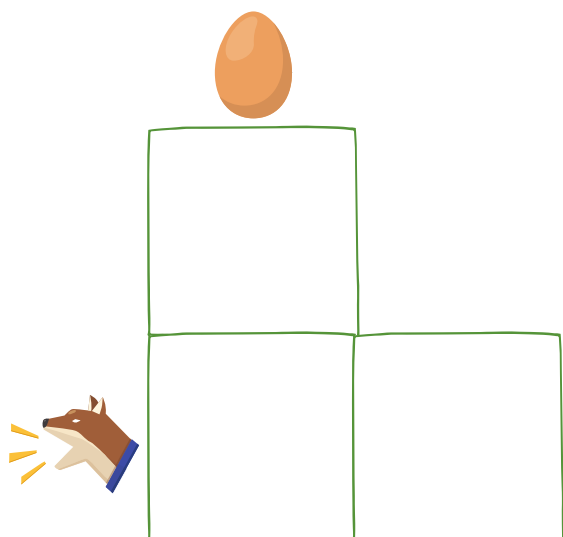
A crossword grid with three empty cells. An ice cream cone is positioned above the top-right cell, and a bee is to the left of the grid.

skolelærerlife.dk


to lyde

# Krydsord

Skriv de rigtige ord ind i kasserne.



A crossword grid with three empty cells. An egg is positioned above the top cell, a horse head is to the left of the bottom-left cell, and a bee is to the right of the grid.



A crossword grid with three empty cells. An ice cream cone is positioned above the top-right cell, and a bee is to the left of the grid.

skolelærerlife.dk

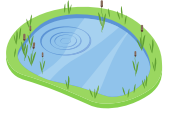
# Læs, klip og lim

Klip brikkerne ud og lim dem i den rigtige kasse.

to lyde

ÅL	SI	BY
ET	TÅ	SØ

skolelærerlife.dk



1



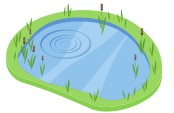
# Læs, klip og lim

Klip brikkerne ud og lim dem i den rigtige kasse.

to lyde

ÅL	SI	BY
ET	TÅ	SØ

skolelærerlife.dk



1




to lyde

# Søg og find!

Find ordene og streg dem ud.

Å	S	H	B	Y	U	B	I	O	D
L	K	G	R	M	H	E	A	K	D
B	O	B	V	N	D	K	P	Å	T
C	T	J	G	Ø	K	E	B	A	O
R	B	L	Ø	K	I	Y	Q	K	D
Æ	G	F	B	G	S	U	Z	T	Å

Find ordene:



skolelærerlife.dk

to lyde

# Søg og find!

Find ordene og streg dem ud.

Å	S	H	B	Y	U	B	I	O	D
L	K	G	R	M	H	E	A	K	D
B	O	B	V	N	D	K	P	Å	T
C	T	J	G	Ø	K	E	B	A	O
R	B	L	Ø	K	I	Y	Q	K	D
Æ	G	F	B	G	S	U	Z	T	Å

Find ordene:



skolelærerlife.dk

to lyde

# Læs og find

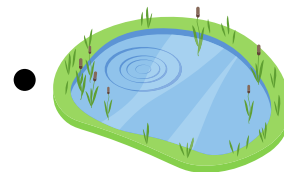
Læs sætningerne og sæt streg til det rigtige billede.

SE EN SI. •

SE EN SØ. •

SE EN IS. •

SE EN BY. •



skolelærerlife.dk

to lyde

# Læs og find

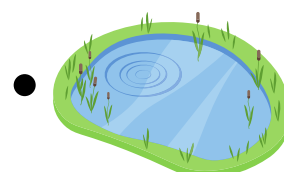
Læs sætningerne og sæt streg til det rigtige billede.

SE EN SI. •

SE EN SØ. •

SE EN IS. •

SE EN BY. •



skolelærerlife.dk

to lyde

# Se, læs og farv

Se på billedet og læs ordene. Farv kassen med det rigtige ord grøn.



UR

RU



GÅ

GÆ




TØ

TE



SI

SY



NU

NI



RØ

RO

skolelærerlife.dk

to lyde

# Se, læs og farv

Se på billedet og læs ordene. Farv kassen med det rigtige ord grøn.



UR

RU



GÅ

GÆ



TØ

TE



SI

SY



NU

NI



RØ

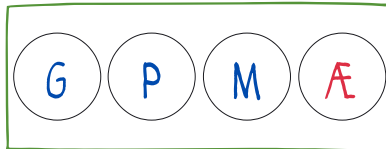

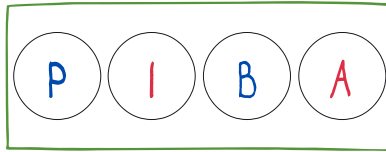
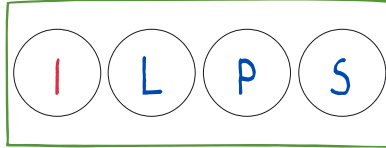
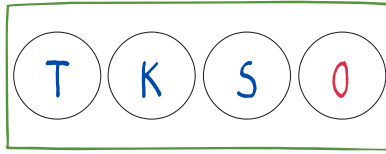

RO

skolelærerlife.dk

to lyde

# Se, farv og skriv

Se på billedet, farv de rigtige bogstaver og skriv ordet.

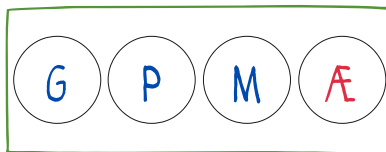

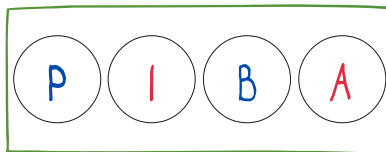
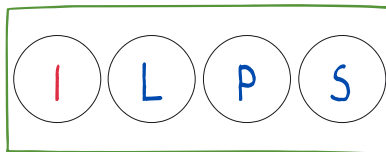
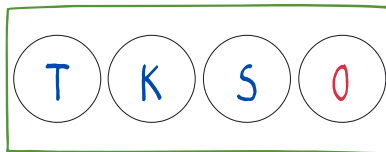



skolelærerlife.dk

to lyde

# Se, farv og skriv

Se på billedet, farv de rigtige bogstaver og skriv ordet.





skolelærerlife.dk



# Rigtigt eller forkert?

Læs ordene og sæt de rigtige ord i den grønne kasse og de forkerte ord i den røde kasse.



skolelærerlife.dk



FE

FI

ÆG


GÆ

BI

GI

# Rigtigt eller forkert?

Læs ordene og sæt de rigtige ord i den grønne kasse og de forkerte ord i den røde kasse.



skolelærerlife.dk



FE

FI

ÆG

GÆ

BI

GI

to lyde

# Mal stjerner

Find seks forskellige farver. Mal billede og ord samme farve.



skolelærerlife.dk

to lyde

# Mal stjerner

Find seks forskellige farver. Mal billede og ord samme farve.





skolelærerlife.dk

to lyde

# Skriv ord på to bogstaver

Vælg to ord på to bogstaver, som du skriver på hver sin linje.





skolel@erlife.dk

to lyde

# Skriv ord på to bogstaver

Vælg to ord på to bogstaver, som du skriver på hver sin linje.




skolel@erlife.dk

to lyde

# Læs og mal

Læs ordene i bunden og farv tingene.



BI

IS

KO

UR

FE


TI

skolelærerlife.dk

to lyde

# Læs og mal

Læs ordene i bunden og farv tingene.



BI

IS

KO

UR

FE

TI

skolelærerlife.dk