

Vi arbejder med

TO LYDE



Navn:

Vi arbejder med

TO LYDE

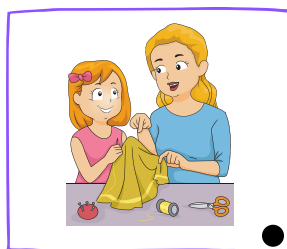




Navn:

to lyde

# Mix og match

Sæt streg til det rigtige ord og skriv.



UR

SY

SO

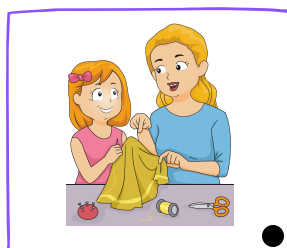
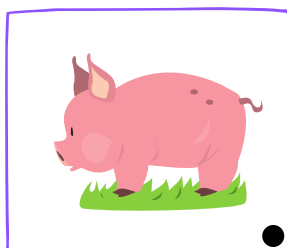
TI

skolelærerlife.dk

to lyde

# Mix og match

Sæt streg til det rigtige ord og skriv.



UR

SY


SO

TI

skolelærerlife.dk

# Krydsord

Skriv de rigtige ord ind i kasserne.




2





# Krydsord

Skriv de rigtige ord ind i kasserne.



2













to lyde

# Læs, klip og lim

Klip brikkerne ud og lim dem i den rigtige kasse.

skolelærerlife.dk

GØ

TO

KO

BI

IS







ÆG



to lyde

# Læs, klip og lim

Klip brikkerne ud og lim dem i den rigtige kasse.

skolelærerlife.dk

GØ

TO

KO

BI

IS

ÆG

to lyde

# Skriv ord på to bogstaver

Skriv alle de ord du kan på to bogstaver.



skolelærrelife.dk

to lyde

# Skriv ord på to bogstaver

Skriv alle de ord du kan på to bogstaver.



skolelærrelife.dk

# Læs og find



Læs sætningerne og sæt streg til det rigtige billede.

SE EN TÅ. •

SE EN FE. •

SE EN KØ. •

SE EN SO. •



# Læs og find


Læs sætningerne og sæt streg til det rigtige billede.

SE EN TÅ. •

SE EN FE. •

SE EN KØ. •







SE EN SO. •



to lyde

# Se, læs og farv

Se på billedet og læs ordene. Farv kassen med det rigtige ord lilla.







	BÆ		IS		SO
	BY		IB		SI
	GO		BI		LÅ
	GØ		BY		ÅL

skolelærerlife.dk

to lyde

# Se, læs og farv

Se på billedet og læs ordene. Farv kassen med det rigtige ord lilla.

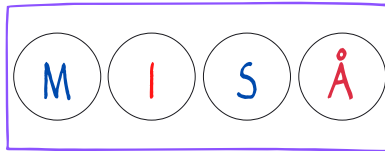
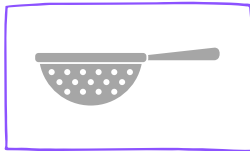
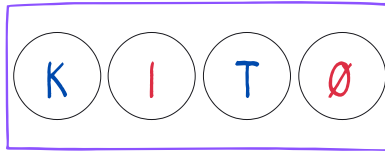
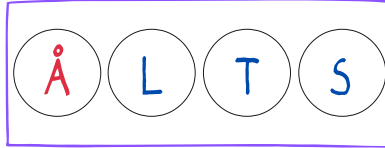
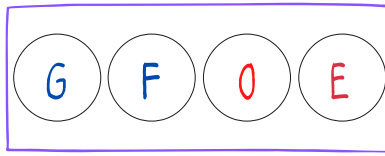

	BÆ		IS		SO
	BY		IB		SI
	GO		BI		LÅ
	GØ		BY		ÅL

skolelærerlife.dk

to lyde

# Se, farv og skriv

Se på billedet, farv de rigtige bogstaver og skriv ordet.

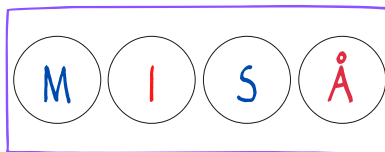
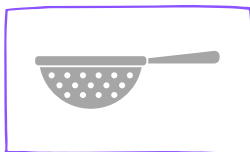
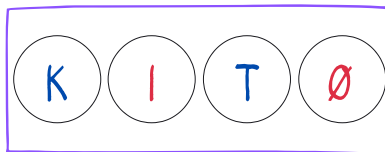
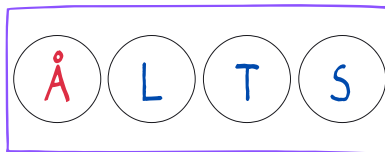
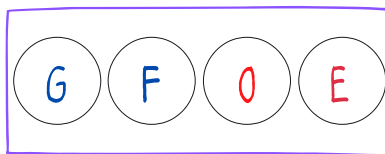



skolelærerlife.dk

to lyde

# Se, farv og skriv

Se på billedet, farv de rigtige bogstaver og skriv ordet.




skolelærerlife.dk




# Rigtigt eller forkert?

Læs ordene og sæt de rigtige ord i den grønne kasse og de forkerte ord i den røde kasse.



A large green rectangular box with a white checkmark icon in the top-left corner, intended for sorting correct words.



A large red rectangular box with a white X icon in the top-left corner, intended for sorting incorrect words.

skolelærrelife.dk



GØ

GU

IS


SA

BY


YB

# Rigtigt eller forkert?

Læs ordene og sæt de rigtige ord i den grønne kasse og de forkerte ord i den røde kasse.



A large green rectangular box with a white checkmark icon in the top-left corner, intended for sorting correct words.



A large red rectangular box with a white X icon in the top-left corner, intended for sorting incorrect words.

skolelærrelife.dk



GØ

GU

IS

SA

BY

YB

to lyde

# Mal stjerner

Find seks forskellige farver. Mal billede og ord samme farve.



skolelærrelife.dk

to lyde

# Mal stjerner

Find seks forskellige farver. Mal billede og ord samme farve.





skolelærrelife.dk

to lyde

# Skriv ord på to bogstaver

Vælg to ord på to bogstaver, som du skriver på hver sin linje.





skolel@erlife.dk

to lyde

# Skriv ord på to bogstaver

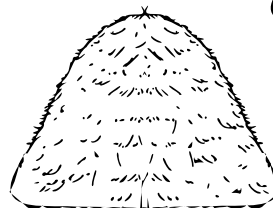
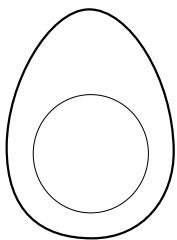



Vælg to ord på to bogstaver, som du skriver på hver sin linje.



skolel@erlife.dk

# Læs og mal

Læs ordene i bunden og farv tingene.



TO

ÆG

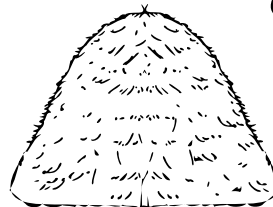
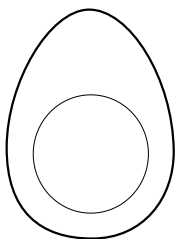




RO

BÆ

HØ

# Læs og mal

Læs ordene i bunden og farv tingene.



TO

ÆG

RO

BÆ

HØ