

Vi arbejder med

TO LYDE



Navn:

Vi arbejder med

TO LYDE

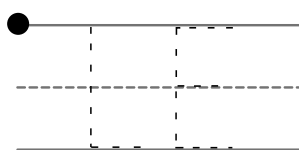
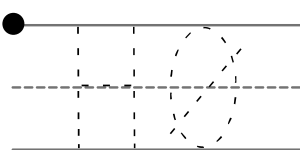
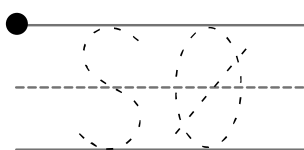


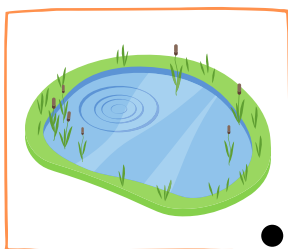


Navn:

to lyde

# Mix og match

Sæt streg til det rigtige ord og skriv.

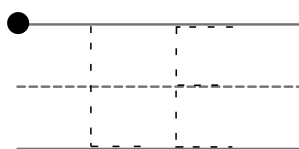
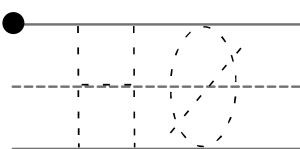
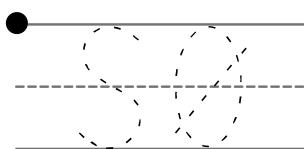

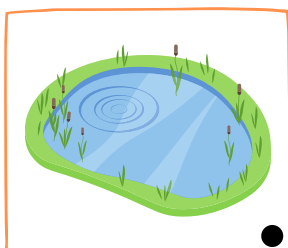


skolelærerlife.dk

to lyde

# Mix og match

Sæt streg til det rigtige ord og skriv.



skolelærerlife.dk

to lyde

# Krydsord

Skriv de rigtige ord ind i kasserne.



1







skolelærerlife.dk

to lyde

# Krydsord

Skriv de rigtige ord ind i kasserne.



1







skolelærerlife.dk

# Læs, klip og lim

Klip brikkerne ud og lim dem i den rigtige kasse.

to lyde

GÅ	SY	FE
NI	TØ	UR

skolelærerlife.dk



# Læs, klip og lim

Klip brikkerne ud og lim dem i den rigtige kasse.

to lyde

GÅ	SY	FE
NI	TØ	UR

skolelærerlife.dk



to lyde

# Søg og find!

Find ordene og streg dem ud.

T	E	H	B	Y	U	B	I	O	D
L	K	G	R	M	H	E	A	K	D
B	O	B	V	S	D	N	P	Å	L
C	T	J	B	Ø	T	E	B	A	E
R	B	K	Ø	K	I	Y	Q	K	D
Æ	G	F	B	G	S	U	Z	S	I

Find ordene:



skolelærerlife.dk


to lyde

# Søg og find!

Find ordene og streg dem ud.

T	E	H	B	Y	U	B	I	O	D
L	K	G	R	M	H	E	A	K	D
B	O	B	V	S	D	N	P	Å	L
C	T	J	B	Ø	T	E	B	A	E
R	B	K	Ø	K	I	Y	Q	K	D
Æ	G	F	B	G	S	U	Z	S	I

Find ordene:



skolelærerlife.dk

# Læs og find




Læs sætningerne og sæt streg til det rigtige billede.

SE EN KO. •

SE EN BI. •

SE ET ÆG. •

SE EN FE. •



# Læs og find




Læs sætningerne og sæt streg til det rigtige billede.

SE EN KO. •

SE EN BI. •

SE ET ÆG. •

SE EN FE. •



to lyde

# Se, læs og farv

Se på billedet og læs ordene. Farv kassen med det rigtige ord orange.



TÅ

TI

10

SI

TI



HI

HØ



KØ

GØ



LE

FE



TE


TO

skolelærerlife.dk

to lyde

# Se, læs og farv

Se på billedet og læs ordene. Farv kassen med det rigtige ord orange.



TÅ

TI

10

SI

TI



HI

HØ



KØ

GØ



LE

FE



TE

TO

skolelærerlife.dk

# Se, farv og skriv

Se på billedet, farv de rigtige bogstaver og skriv ordet.



P F U R



Å K G S



R I T O



M I N E

# Se, farv og skriv

Se på billedet, farv de rigtige bogstaver og skriv ordet.



P F U R



Å K G S



R I T O




M I N E




# Rigtigt eller forkert?

Læs ordene og sæt de rigtige ord i den grønne kasse og de forkerte ord i den røde kasse.



A large green rectangular box with a white checkmark icon in the top-left corner, intended for sorting correct words.



A large red rectangular box with a white X icon in the top-left corner, intended for sorting incorrect words.

skolelærerlife.dk



KO

KI

ÅL


ÅB

TÅ


ÅT

# Rigtigt eller forkert?

Læs ordene og sæt de rigtige ord i den grønne kasse og de forkerte ord i den røde kasse.



A large green rectangular box with a white checkmark icon in the top-left corner, intended for sorting correct words.



A large red rectangular box with a white X icon in the top-left corner, intended for sorting incorrect words.

skolelærerlife.dk



KO

KI

ÅL

ÅB



TÅ

ÅT

to lyde

# Mal stjerner

Find seks forskellige farver. Mal billede og ord samme farve.





skolelærerlife.dk

to lyde

# Mal stjerner

Find seks forskellige farver. Mal billede og ord samme farve.





skolelærerlife.dk

to lyde

# Skriv ord på to bogstaver

Vælg to ord på to bogstaver, som du skriver på hver sin linje.





skolel@erlife.dk

to lyde

# Skriv ord på to bogstaver

Vælg to ord på to bogstaver, som du skriver på hver sin linje.




skolel@erlife.dk

to lyde

# Læs og mal

Læs ordene i bunden og farv tallene.



ET

TI

TO


NI

skolelærerlife.dk

to lyde

# Læs og mal

Læs ordene i bunden og farv tallene.



ET

TI

TO

NI

skolelærerlife.dk