

Vi arbejder med

TO LYDE



Navn:

Vi arbejder med

TO LYDE

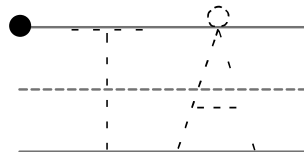
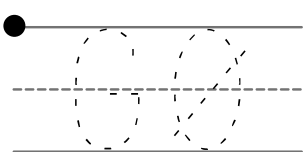
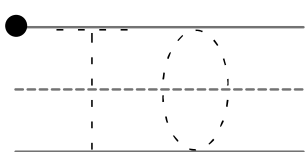
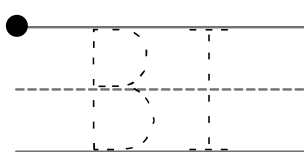





Navn:

to lyde

Mix og match

Sæt streg til det rigtige ord og skriv.

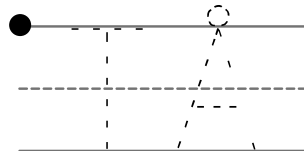
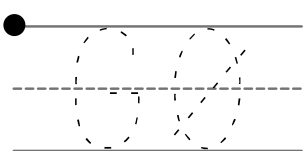
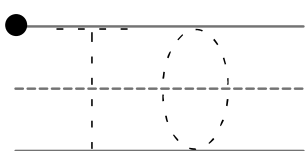
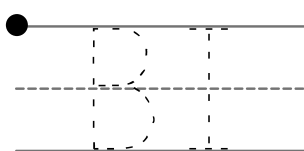





skolelærerlife.dk

to lyde

Mix og match

Sæt streg til det rigtige ord og skriv.



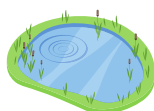
skolelærerlife.dk

to lyde

Krydsord

Skriv de rigtige ord ind i kasserne.







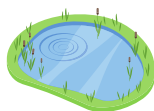
skolelærerlife.dk

to lyde

Krydsord

Skriv de rigtige ord ind i kasserne.













skolelærerlife.dk



to lyde

Læs, klip og lim

Klip brikkerne ud og lim dem i den rigtige kasse.

skolelærerlife.dk

GÅ

SO

BÆ

FE

UR







LE



to lyde

Læs, klip og lim

Klip brikkerne ud og lim dem i den rigtige kasse.

skolelærerlife.dk

GÅ

SO

BÆ

FE

UR

LE

to lyde

Skriv ord på to bogstaver

Skriv alle de ord du kan på to bogstaver.



skolelærrelife.dk

to lyde

Skriv ord på to bogstaver

Skriv alle de ord du kan på to bogstaver.



skolelærrelife.dk

Læs og find

Læs sætningerne og sæt streg til det rigtige billede.

SE EN TÅ. •

SE ET UR. •

SE EN SØ. •

SE EN BI. •



Læs og find


Læs sætningerne og sæt streg til det rigtige billede.

SE EN TÅ. •

SE ET UR. •

SE EN SØ. •

SE EN BI. •



to lyde

Se, læs og farv

Se på billedet og læs ordene. Farv kassen med det rigtige ord lyserødt.







	KØ		BI		BÆ
	HØ		BY		BO
	GØ		TE		RÅ
	GÅ		TI		RO

skolelærerlife.dk

to lyde

Se, læs og farv


Se på billedet og læs ordene. Farv kassen med det rigtige ord lyserødt.

	KØ		BI		BÆ
	HØ		BY		BO
	GØ		TE		RÅ
	GÅ		TI		RO


skolelærerlife.dk

Se, farv og skriv

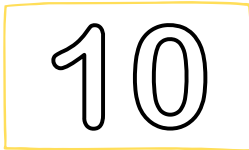
Se på billedet, farv de rigtige bogstaver og skriv ordet.



H T Ø R



O S G I



S I T O



B E T Y

Se, farv og skriv

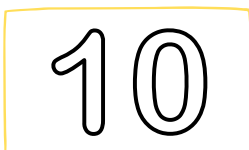
Se på billedet, farv de rigtige bogstaver og skriv ordet.



H T Ø R



O S G I




S I T O




B E T Y

Rigtigt eller forkert?

Læs ordene og sæt de rigtige ord i den grønne kasse og de forkerte ord i den røde kasse.



A large green rectangular box with a white checkmark icon in the top-left corner, intended for sorting correct words.



A large red rectangular box with a white X icon in the top-left corner, intended for sorting incorrect words.

skolelærerlife.dk



HØ

HÆ

SO


SÆ

RO


RA

Rigtigt eller forkert?

Læs ordene og sæt de rigtige ord i den grønne kasse og de forkerte ord i den røde kasse.



A large green rectangular box with a white checkmark icon in the top-left corner, intended for sorting correct words.



A large red rectangular box with a white X icon in the top-left corner, intended for sorting incorrect words.

skolelærerlife.dk



HØ

HÆ

SO

SÆ

RO

RA

to lyde

Mal stjerner

Find seks forskellige farver. Mal billede og ord samme farve.



skolelærrelife.dk

to lyde

Mal stjerner

Find seks forskellige farver. Mal billede og ord samme farve.





skolelærrelife.dk

to lyde

Skriv ord på to bogstaver

Vælg to ord på to bogstaver, som du skriver på hver sin linje.





skolel@erlife.dk

to lyde

Skriv ord på to bogstaver

Vælg to ord på to bogstaver, som du skriver på hver sin linje.





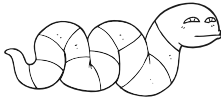



skolel@erlife.dk

to lyde

Læs og mal

Læs ordene i bunden og farv tingene.



KO

BI

UR

IS






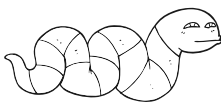

TE

skolelærrelife.dk

to lyde

Læs og mal

Læs ordene i bunden og farv tingene.



KO

BI

UR

IS

TE

skolelærrelife.dk