


Vi arbejder med
Robinson Crusoe



Af Daniel Defoe
Genfortalt af Maj Bylock

Før du begynder at læse bogen

ROBINSON CRUSOE




.....

Hvad er titlen på bogen?

Hvem har skrevet bogen?

**Hvor mange kapitler er der i bogen?
Skriv dem herunder.**




Hvem er bogens illustratør?

Hvilket forlag har udgivet bogen?

.....

Beskriv forsiden af bogen. Hvad tror I, der sker?

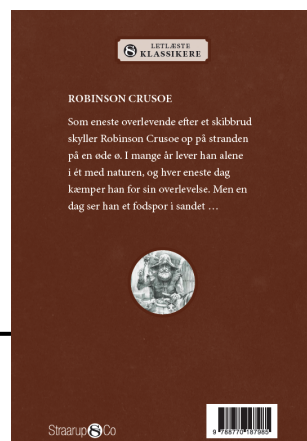


Bagsideteksten – hvad får vi at vide?
Læs bagsideteksten, og svar på spørgsmålene.


Hvad betyder skibbrud?

Hvad vil det sige at 'leve i et med naturen?'

Hvis fodspor tror I, han pludselig ser i sandet?



Læs kapitel 1 og 2



Svære ord:

Skriv en forklaring på ordet, og brug det i en sætning.

kajen

Forklaring:

Sætning:

længselsfuldt

Forklaring:

Sætning:

søsyg

Forklaring:

Sætning:

angret

Forklaring:

Sætning:



Svar på spørgsmålene til kapitlet.
Husk at skrive i hele sætninger.

1 Hvordan ender Robinson Crusoe på et skib?

2 Hvordan går skibsrejsen, og hvilket land sejler Robinson Crusoe mod?

3 Hvad havde Robinson Crusoe taget med, og hvad gjorde han med tingene?

4 Hvilken drøm bliver vækket i Robinson Crusoe?





Svære ord:

Skriv en forklaring på ordet, og brug det i en sætning.

riggen

Forklaring:

Sætning:

ankerplads

Forklaring:

Sætning:

flået


Forklaring:

Sætning:

indfødte

Forklaring:

Sætning:



Svar på spørgsmålene til kapitlet.
Husk at skrive i hele sætninger.

1 Sørøvere haler ind på skibet, hvor Robinson Crusoe er ombord.
Hvad sker der?


2 Hvad bliver Robinson Crusoe tvunget til, og hvordan slipper han væk?

3 Fortæl om Robinson Crusoes mødes med de indfødte.

4 Hvor tror I, Robinson Crusoe er endt henne?



Læs kapitel 3, 4 og 5



Svære ord:

Skriv en forklaring på ordet, og brug det i en sætning.

plantage

Forklaring:

Sætning:

sandbanke

Forklaring:

Sætning:

ebbe

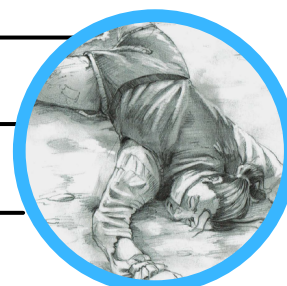
Forklaring:

Sætning:

forråds-kammer


Forklaring:

Sætning:



Svære ord:

Sæt jer sammen to og to. Du har alle de ord, der står vandret. Din makker har alle de ord, der står lodret. Du skal nu have din makker til at gætte dine ord. Når ordet er gættet, bytter I, indtil I er igennem alle jeres ord. Prøv at forklare ordene og giv alle de ledetråde du kan, uden at sige selve ordet. Kan I gætte dem alle?



Ordliste (vandret):

- 3. svømme
- 4. bølge
- 5. jordskælv
- 7. daggry
- 10. planke
- 11. sandbanke
- 12. kikkert
- 15. udmattet





Svære ord:

Sæt jer sammen to og to. Du har alle de ord, der står lodret. Din makker har alle de ord, der står vandret. Du skal nu have din makker til at gætte dine ord. Når ordet er gættet, bytter I, indtil I er igennem alle jeres ord. Prøv at forklare ordene og giv alle de ledetråde du kan, uden at sige selve ordet. Kan I gætte dem alle?

1 g

2 t

3 s

4

5

6 r

7

8 A

9 b

10 p

f

r

i

11 s

12 k

13 e

14 v

a

15 d

16 a

ø

m

m

e

r

f

l

å

a

n

t

e

a

g

e

n

n

e

r

n

i

n

g

a

g

b

o

g

g

e

n

n


e

r

Ordliste (lodret):

- 1. gispe
- 2. tømmerflåde
- 6. rejse
- 8. Afrika
- 9. besætning
- 10. plantage
- 13. ebbe
- 14. venner
- 16. dagbog





Svar på spørgsmålene til kapitlet.
Husk at skrive i hele sætninger.

1 Hvad er beskøjter?

2 "Men jeg forsøgte også altid at skrive noget, der var godt."
Hvorfor tror I, Robinson Crusoe forsøger med det i sin dagbog?

3 Hvad går Robinson Crusoe i gang med at bygge, og hvordan går det for ham?

4 Hvad sker der pludseligt på øen i slutningen af kapitel 5?



Læs kapitel 6, 7 og 8



**Tal sammen i gruppen om spørgsmålene.
Husk at svare i hele sætninger.**

**Hvad savner Robinson Crusoe
at spise? Hvad gør han for at
få det igen?**

**Hvilke dyr er omkring Robinson
Crusoe?**

**Hvordan ved Robinson Crusoe,
hvordan man fletter kurve?**

**Hvordan synes I, at Robinson
Crusoe klarer sig på øen?**

**Robinson Crusoe bliver syg.
Hvordan har han det?**

**Hvilket dyr er Robinson
Crusoes favorit – og hvorfor
tror I?**

**Hvor lang tid har Robinson
Crusoe været på øen?**

**Hvor bestemmer Robinson
Crusoe sig for at tage hen?
Lykkes rejsen for ham?**

**Hvor sejler Robinson Crusoe
hen i stedet?**

**Hvem tager imod Robinson
Crusoe efter sejlturen?**



Læs kapitel 9, 10 og 11

Svar på spørgsmålene til kapitlet.
Husk at skrive i hele sætninger.

1

Robinson Crusoe opdager et spor efter en menneskefod i sandet. Hvem tror han, det er?

2

Hvordan gør Robinson Crusoe sig klar til et angreb?

3

To år efter opdager Robinson Crusoe noget ude i vandet, hvilket syn møder ham på stranden?

4

Hvem har været på stranden?





Svar på spørgsmålene til kapitlet.
Husk at skrive i hele sætninger.

1 Robinson Crusoe ser en syg gammel gedebuk i en grotte. Hvilke tanker får Robinson Crusoe efter gedebukkens død?


2 "Det havde været bedre med gulerodsfrø end guldmønter". Hvorfor tror I, Robinson Crusoe tænker sådan?

3 Robinson Crusoe får selskab af et andet menneske. Fortæl, hvordan de møder hinanden.

4 Fortæl, hvordan hverdagen går for Robinson Crusoe og Fredag.



Læs kapitel 12, 13 og 14



**Tal sammen i gruppen om spørgsmålene.
Husk at svare i hele sætninger.**

**Hvad laver Robinson Crusoe
og Fredag i kapitel 12?**

**Hvorfor tager de ikke afsted
med det samme?**

**Fredag ser nogen, der går i
land på stranden, hvem er
det?**

**Hvem finder Fredag i en
kano?**

**Hvilke planer ligger Robinson
Crusoe, Fredag og
spanieren?**

**Fortæl, hvad der sker, da der
kommer andre folk til øen.**

Læs kapitel 15



Svar på spørgsmålene til kapitlet.
Husk at skrive i hele sætninger.

1 Hvad giver kaptajnen til Robinson Crusoe?

2 'Det var meget længe siden, jeg havde været klædt i et jakkesæt. Det føltes som et fængsel.' Hvad tror I, Robinson Crusoe mener med dette?

3 Hvor mange år har Robinson Crusoe været væk fra England?

4 Fortæl om Robinson Crusoes nye liv, efter han flygtede fra øen.



Tekst-rouletten

Nu er I færdige med at læse bogen. Sæt jer sammen i gruppen og gennemgå spørgsmålene nedenunder. Den første elev vælger selv, hvilket spørgsmål, der startes med. Sæt et kryds i den lille kasse, når spørgsmålet er besvaret. Fortsæt, indtil I er igennem alle spørgsmål.

Hvem minder du mest om af de medvirkende personer?

Hvor foregår historien?

Hvordan bliver problemet i bogen løst?

Hvem minder du mindst om af de medvirkende personer?

Hvad synes du om slutningen på bogen?

Hvad ville du have gjort, hvis du var hovedpersonen?

Fortæl om starten på bogen.

Hvad handler bogen om?
Giv et kort resume.

Hvis du skulle fortsætte bogen, hvad skulle der så ske?

Beskriv hovedpersonen.

Hvilken del af bogen kunne du bedst lide?

Hvor er bogens 'point of no return'?

Er der noget ved bogen, du ikke kan lide?

Er der noget i bogen, du mangler svar på?

Hvem er de vigtigste bipersoner?

Hvilken genre er bogen?

Hvordan er stemningen i bogen?
(f.eks. sjov, uhyggelig eller trist)

Var bogen som du forestillede dig, inden du begyndte på den?

Vælg fem ord, der beskriver bogen.

Vil du anbefale bogen til andre?
Hvem?

