


Vi arbejder med
ROBIN HOOD



Af Howard Pyle
Genfortalt af Maj Bylock

Før du begynder at læse bogen

ROBIN HOOD 

.....

Hvad er titlen på bogen?

Hvem har skrevet bogen?

Hvor mange kapitler er der i bogen?
Skriv dem herunder.



Hvem er bogens illustratør?

Hvilket forlag har udgivet bogen?

.....

Beskriv forsiden af bogen. Hvad tror I, der sker?



Bagsideteksten – Hvad får vi at vide?
Læs bagsideteksten og svar på spørgsmålene.

Hvad betyder uretfærdigt?

Hvornår var middelalderen?

Hvad gør den ondskabsfulde sherif?

Hvem bor i Sherwoodskoven – og hvad kæmper de for?



Læs kapitel 1 og 2



Svære ord:

Skriv en forklaring på ordet, og brug det i en sætning.

adelsmænd

Forklaring:

Sætning:

spurtede

Forklaring:

Sætning:

rygte

Forklaring:

Sætning:

tomhændede

Forklaring:

Sætning:




Svar på spørgsmålene til kapitlet.
Husk at skrive i hele sætninger.

1 Forklar hvad det vil sige at være fredløs.

2 Hvordan blev Robin Hood fredløs? Hvordan har han det med det?

3 Hvad vil man få af kong Henrik, hvis man fanger Robin Hood?



4 Hvad gør Robin og de andre fredløse, der bor i skoven?





Svære ord:

Skriv en forklaring på ordet, og brug det i en sætning.

pralede

Forklaring:

Sætning:

skarnsunge

Forklaring:

Sætning:

buskads

Forklaring:

Sætning:

vejrbidte

Forklaring:

Sætning:




Svar på spørgsmålene til kapitlet.
Husk at skrive i hele sætninger.


1 Fortæl om Robin Hoods møde med Lille John.

2 Hvordan bliver Lille John en del af Robins mænd?

3 Fortæl om de fredløses lejr. Hvordan ser der ud?



Læs kapitel 3, 4 og 5



Ord fra kapitel tre – Find de rigtige ordklasser.

Læs ordene, og farv dem i den rigtige farve.

Farv **navneord blå**, **udsagnsord røde**, **tillægsord grønne** og **egennavne gule**.

1

Nottingham arresteres **en fange**

 blinkede grønklædt

sherif loven skulle boede

 stor kobbersmed

 sov turde Lille John

kujon prale mægtig

 Robin Hood

syntes kro bange vidste

 kraftig historier vågnede



Skriv et kort resume af kapitel 3.

Skriv kun om de vigtigste ting fra kapitlet.

2

Tal sammen i gruppen om spørgsmålene.
Husk at svare i hele sætninger.

Hvilken by ligger nær Sherwoodskoven?

Fortæl om kongens sherif.

Hvem vil hjælpe sheriffen med at aflevere dommerkendelsen til Robin Hood?

Hvem møder kobbersmeden på sin vej – og hvad laver de sammen?

Fortæl hvad der sker med kobbersmeden i resten af kapitel 3.


Hvor ridder sheriffen hen – og hvorfor?

Hvad får sheriffen ud af rejsen?

Hvad går sheriffens nye plan ud på?

Hvem vinder konkurrencen?

Hvordan får sheriffen at vide, at Robin Hood havde snydt ham?



Svære ord:

Skriv en forklaring på ordet, og brug det i en sætning.

galge

Forklaring:

Sætning:

tapper

Forklaring:

Sætning:

løkke

Forklaring:

Sætning:

tumult

Forklaring:

Sætning:



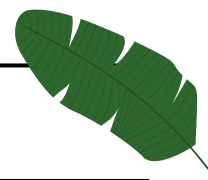
Svar på spørgsmålene til kapitlet.
Husk at skrive i hele sætninger.

1

Hvad siger sheriffen til sine soldater – og hvem giver besked til Robin Hood?

2

Hvad vil Robin gøre – og hvorfor?



3

Hvad skal William finde ud af – og hvordan finder soldaterne ud af, at William er en af de fredløse?

4

Fortæl hvad der sker med William.





Læs kapitel 6

SANDT ELLER FALSK – om kapitel 6.
Sæt kryds i den rigtige boks.

Robin vil hævne sig på sheriffen

SANDT

FALSK

Robin skyder en slagter

Robin køber en hest, en vogn og en masse kød for 5 mønter

Robin sælger kødet for den dobbelte pris til alle inde i byen

Robin driller sheriffen

Sheriffen køber hornkvæg af Robin Hood

Robin vil have sheriffen til at betale for en ny vogn

Sheriffen smider sin tunge pung på jorden til Robin


Robin og sheriffen er blevet gode venner

Tal sammen i gruppen om, hvad Robin Hood gør i dette kapitel. Synes I, det er okay, det han gør?



Læs kapitel 7 - 10

Læs kapitel 11 – 13



**Tal sammen i gruppen om spørgsmålene.
Husk at svare i hele sætninger.**

Hvem finder Robin Hood, og hvem finder Lille John, da de går på jagt efter en rig gæst til deres middag?

Hvad er ridderens historie?

Hvordan løser de ridderens problem?

Hvad sker der et år senere – og hvorfor?

Fortæl om Robin Hoods møde med Guy af Gisbourne – Hvordan ender mødet?

Hvad gør Lille John imens?

Hvordan ender der er pil i sheriffens bagdel?

Læs kapitel 14 og 15



Svære ord:

Skriv en forklaring på ordet, og brug det i en sætning.

tradition

Forklaring:

Sætning:

stræder

Forklaring:

Sætning:

bidslet

Forklaring:

Sætning:

benåder

Forklaring:


Sætning:



Svar på spørgsmålene til kapitlet.
Husk at skrive i hele sætninger.

1 Hvem er Richard Løvehjerte?

2 Fortæl om mødet mellem Robin Hood og Løvehjerte – hvad gør Løvehjerte ved Robin Hood?



3 Kapitel 14 slutter med sætningen: 'Nu var Robin en fri mand i kongens tjeneste'. Hvad betyder dette?

4 Pludselig er sheriffen efter Robin Hood igen – hvorfor?



Svar på spørgsmålene til kapitlet.
Husk at skrive i hele sætninger.

5 Hvordan slutter bogen?

6 Fortæl hvad du synes om, at Robin Hood og de fredløse tager fra de rige og giver til de fattige.



Tekst-rouletten

Nu er I færdige med at læse bogen. Sæt jer sammen i gruppen og gennemgå spørgsmålene nedenunder. Den første elev vælger selv, hvilket spørgsmål, der startes med. Sæt et kryds i den lille kasse, når spørgsmål er besvaret. Fortsæt indtil I er igennem alle spørgsmål.

Hvem minder du mest om af de medvirkende personer?

Hvor foregår historien?

Hvordan bliver problemet i bogen løst?

Hvem minder du mindst om af de medvirkende personer?

Hvad synes du om slutningen på bogen?

Hvad ville du have gjort, hvis du var hovedpersonen?

Fortæl om starten på bogen.

Hvad handler bogen om?
Giv et kort resume.

Hvis du skulle fortsætte bogen, hvad skulle der så ske?

Beskriv hovedpersonen.

Hvilken del af bogen kunne du bedst lide?

Hvor er bogens 'point of no return'?

Er der noget ved bogen, du ikke kan lide?

Er der noget i bogen, du mangler svar på?

Hvem er de vigtigste bipersoner?

Hvilken genre er bogen?

Hvordan er stemningen i bogen?
(f.eks. sjov, uhyggelig eller trist)

Var bogen som du forestillede dig, inden du begyndte på den?

Vælg fem ord der beskriver bogen.

Vil du anbefale bogen til andre?
Hvem?

