

HALLOWEEN PÅ GALGEBAKKEN

Anker på afveje



Af Marie Duedahl

Opgaver lavet af Skolelærerlife.dk

Før du læser






Før du læser - opgaver

Hvad er titlen på bogen?



Hvem er forfatteren?

Kig på forsiden af bogen.
Fortæl om stemningen: Hvordan er farverne, og
hvordan ser personen ud? Skriv stikord i kassen.






Før du læser - GÆT LØS skriveopgave

Læs titlerne på kapitlerne i bogen. Brug 10 minutter på at skrive, hvad du tror, bogen kommer til at handle om.





Mens du læser



Mens du læser

Halloween på Galgebakken
Anker på afveje



Mens du læser

Skriv alle de detaljer ned, du får om Anker i bogen.
Skriv dem i stikordsform i kassen herunder.





Mens du læser - opgaver



Kapitel 1 - Nervøs zombie:

Hvor skal Anker hen, og hvorfor skal han snige sig?

Kapitel 1 - Nervøs zombie:


”Det er okay. Jeg har mit liv online. Cube har et fedt liv der.” Hvad tror I, der er sket i Ankers liv for nyligt?

Kapitel 2 - KGB:

Ingen her fra vejen kan hjælpe mig. De bor i en anden verden. Uden monstre. Hvilke monstre taler Anker om?

Kapitel 3 - Toppen og bunden:

Anker tænker på Fionas mor. Hvad havde Fiona altid med i skole til Anker inden hendes mor døde?





Mens du læser - Anker og KGB




Hvad står KGB for?

Fortæl, hvorfor KGB vil have fat i Anker, og hvorfor han har meldt sig ud af GB Rats.

Hvem er bossen i KGB?

"Gid jeg bare kunne få lov at leve mit liv online. Her hedder jeg Cube, og Cube har mange venner. Af og til orker jeg næsten ikke mit liv IRL."

Hvad betyder IRL?





Mens du læser - opgaver



Kapitel 5 - Pelle:

Anker banker på hos Pelle. Pludselig finder de ud af, at de faktisk kender hinanden - hvordan?

Kapitel 6 - Skynd dig:


Hvad sker der, da Anker prøver at stjæle slikket ved Pelle?

Kapitel 7 - For sjov? :

Fortæl, hvad Fiona ved om Viktor.

Kapitel 9 - Den værste aften i mit liv:

Efter Anker er kommet fri, vil han bare gå hjem. Men hvem går efter ham, og hvad sker der?





Mens du læser - opgaver
Sæt kryds i den rigtige boks.



SANDT


FALSK

 Anker vil gerne være med i KGB


 Anker er klædt ud som en zombie


 Ankers onlinenavn er Cube

 Anker og Victor er venner online


 Anker er 12 år gammel

 Anker prøver at stjæle halloweenslik hos Pelle

 Anker har gået i dagpleje hos Gurlis forældre

 Pelle er ligeglad med, at Anker vil stjæle slikket

 Anker bliver reddet af GB Rats



Efter du har læst



Efter du har læst


Halloween på Galgebakken
Anker på afveje



Efter du har læst - giv et resume

Nu har du læst bogen 'Anker på afveje'. Nu skal du skrive et kort resume af handlingen af bogen. Skriv herunder.

Kig på din GÆT LØS skriveopgave, du lavede inden, du læste bogen. Havde du gættet rigtig om handlingen?



EFTER DU HAR LÆST - SPILLET

Anker på afveje




Hvem fortæller historien?

Hvem er hovedpersonen?

Hvordan begynder bogen?

Du gemmer dig i busken for KGB. Vent en omgang.



Hvor foregår historien henne?

Hvad er der sket med Ankers forældre?


Du får massevis af slik i din halloweenpose. Slå igen.

Hvad er problemet i bogen?

Fortæl alt, du ved om Anker.

Hvor mange forskellige personer er med i bogen?

Vælg tre ord, der beskriver bogen.



Der kommer mange for at redde Anker og Gurli - hvem?

Fortæl alt, du ved om Pelle.

Hvilken del af bogen kunne du bedst lide?

Du løber væk fra KGB. Slå igen.

Vil Anker udføre den opgave, han har fået af KGB?

Var bogen som du forestillede dig, den ville være?

Er der noget ved bogen, du ikke kan lide?

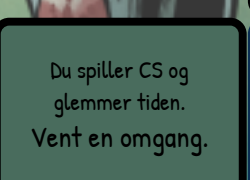
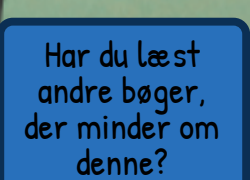
Giv et kort resume af bogen.

Har du læst andre bøger, der minder om denne?

Du spiller CS og glemmer tiden. Vent en omgang.

Hvem har skrevet bogen? Kender du hende i forvejen?

Du taber dit halloweenslik. Vent en omgang.



Hvis du skulle finde på en anden slutning, hvad skulle det så være?

Vil du anbefale bogen til andre?

Hvad synes du om slutningen på bogen?

Hvis du skulle fortsætte bogen, hvad skulle der så ske?

