

Det store julehæfte

Navn:

Klasse:



KLAP KLAP



Hvor mange stavelser er der i ordet? Mal den rigtige firkant.



snemand

1 2 3



juletræ

1 2 3



gave

1 2 3



krans

1 2 3



nisser

1 2 3






julemand

1 2 3

MIX OG MATCH




Hvilken figur og skygge passer sammen? Sæt en streg imellem det rigtige par.





JULETEGNING

Farv tegningen i de rigtige farver. Du skal bruge rød, grøn, gul, blå, brun og sort.



SØG OG FIND!



M	C	S	K	U	M	P	T
E	S	D	N	I	S	S	E
N	E	K	A	N	E	N	K
G	S	G	L	Y	S	G	O
E	C	U	F	N	M	I	R
L	W	H	P	T	D	F	T
F	E	Y	E	C	E	T	R
F	V	G	A	V	E	R	L

Find ordene:

GAVE 

KORT 

ENGEL 

LYS 






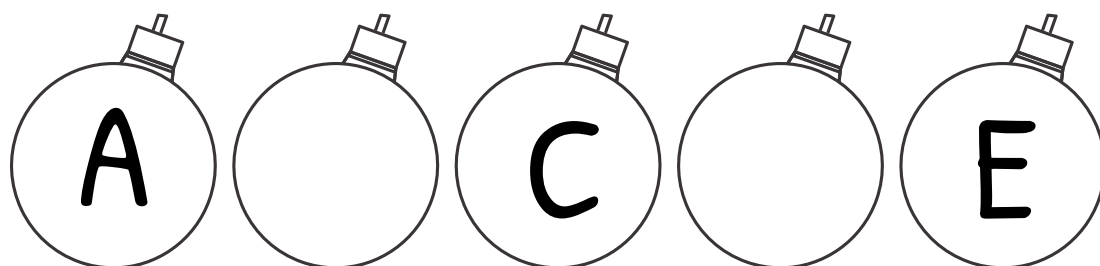
 KANE

 NISSE

JULE ABC



Drillenisserne har snuppet nogle af bogstaverne fra alfabetet. Skynd dig at sætte bogstaverne ind på de rigtige pladser. Farv julekuglerne med vokaler røde og julekuglerne med konsonanter blå til sidst.







STØRST TIL MINDST

Klip brikkerne ud og lim dem i firkanterne fra størst til mindst.

--	--	--	--

--	--	--	--



JULETEGNING



Lav en flot juletegning.



MIX OG MATCH



Hvilken slikstang og skygge passer sammen? Sæt en streg imellem det rigtige par.




TÆL OG FARV




Farv julekugler i de rigtige farver og antal.

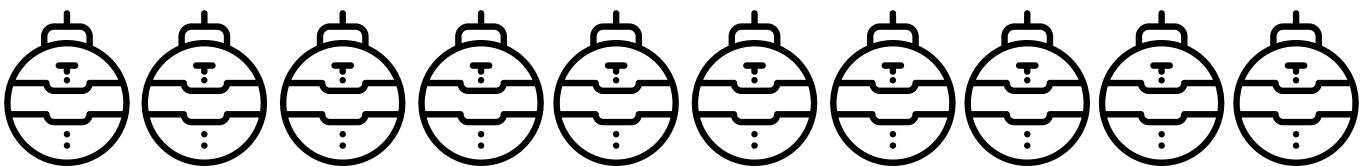
Farv 5 julekugler grønne.




Farv 7 julekugler røde.



Farv 9 julekugler lilla.




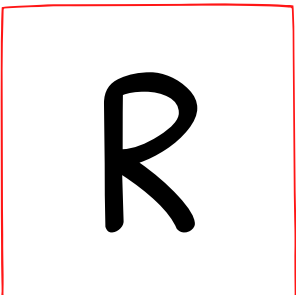

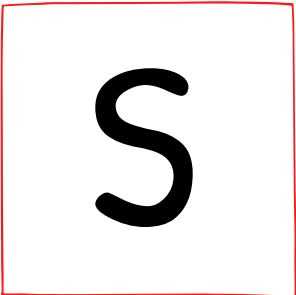


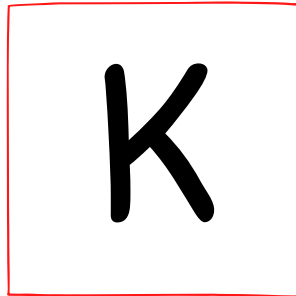
Farv 3 julekugler blå.



FIND FORLYYDEN




Se på billederne og sæt streg til den rigtige forlyyd. Der er to billeder, der passer til hvert bogstav.



LAV DIT EGET JULETRÆ

Du skal nu tegne dit eget juletræ. Hvilken farve skal det have, og hvilket pynt vil du have på?



PRIK TIL PRIK



Start ved nummer 1 og forbind prikkerne i den rigtige rækkefølge. Mal billedet til sidst.



JEG KAN SE...



Hvor mange af hver jule-figur kan du tælle i den store firkant? Skriv det rigtige antal i kasserne nederst.





JULETEGNING



Farv tegningen i de rigtige farver.





SKRIV LØS!

Skriv ord eller en sætning til hvert billede.





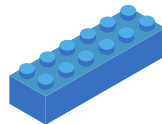




HEMMELIGE ORD



Kig på billedet og skriv forlyden for at finde det hemmelige ord.
Foran alle ordene skal du sige jule- . Sæt derefter streg til det rigtige
billede.



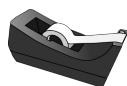
--	--	--

--	--	--




--	--	--

--	--	--	--



--	--	--	--




--	--	--	--



JULEKUGLEN



Lav en smuk julekugle med et fint mønster. Tegn på kuglen og børnestav på linjerne nedenunder, hvor du fortæller, hvad du har tegnet.



God jul
og
godt nytår



Jeg er fææærdig!
Snup en opgave

