

Mit fastelavnshæfte



Navn:
Klasse:



Fastelavns-læs



Læs ordene nederst og skriv bogstavet fra den lille ballon i den tomme kasse. Skriv løsningen til sidst.



1	en maske	
2	konfetti	
3	en krone	
4	slik	

5	en kølle	
6	en tønde	
7	en elefant	

Løsning:



Fastelavn

Læs teksten og svar på spørgsmålene.
Find svaret i teksten og mal svaret.



Hvert år fejrer vi fastelavn i Danmark.

Fastelavn er en gammel skik. Man fejrer, at vinteren er ved at være slut, og glæder sig til, at foråret er op vej.

Fastelavn ligger altid 40 dage før påsken. Datoen er derfor ikke den samme hvert år.

Fastelavn stammer tilbage fra de traditioner, som man havde i middelalderen, som er fra ca. år 1000 til år 1500.

Dengang var fastelavn en fest for voksne - og ikke for børn, som i dag.

Hvad fejrer man til fastelavn?




Hvornår er det fastelavn?



Sæt streg

Se på billederne, og sæt streg til det rigtige ord i midten.



en panda

slå katten
af tønden



en pirat

en ballon




kattedronning

konfetti



kattekonge

et får



Ud på tur



Det er fastelavn. Børnene er på vej ud at rasle.
Læs teksten herunder og indsæt de rigtige ord.

hånd

træ

godt

skræmme

står

løve

Der er _____ vejr udenfor.

Asta har en tryllestav i sin _____.


Malthe er en farlig _____. Han prøver
at _____ de andre.

Anders _____ i græsset.

Han er et _____.

Læs og mal

Mal tingene i firkanten som skrevet.



- 1 Farv hatten lilla og grøn.
- 2 Farv heksens tøj sort.
- 3 Farv ballonen gul.
- 4 Farv slikket som du har lyst.
- 5 Farv klovnen rød, grøn og gul.
- 6 Farv masken rød.
- 7 Farv katten sort.
- 8 Farv slikkepinden grøn.

Fastelavnsris

Læs teksten og svar på spørgsmålene.
Find svaret i teksten og mal svaret.



Har du fået et fastelavnsris?

Et fastelavnsris er en gammel skik, som bruges ved fastelavn. I dag kan man købe fastelavnsris eller lave dem selv.

Engang brugte man faktisk fastelavnsriset til at slå på børn! Det gjorde man langfredag i påsken, for at minde børn om Jesus lidelser.

Hvad gjorde man engang med fastelavnsris?



Hvorfor gjorde man det?



Fastelavnsris

Læs teksten og svar på spørgsmålene.
Find svaret i teksten og mal svaret.



Man brugte også fastelavnsriset til at 'rise hinanden op'.
Man vækkede de andre i huset ved at slå dem med fastelavnsriset. Der kunne derfor godt gå lidt konkurrence i, at være den der kom først op, så man ikke selv på slæet.

Et fastelavnsris er lavet af tynde grene, der er bundet sammen. På grenene hænger der pynt og måske også lidt slik.

Hvad gør man, hvis man 'riser hinanden op'?



Hvad er et fastelavnsris lavet af?



Fastelavnsris

Tegn og dekorer dit eget fastelavnsris.



A large, empty rectangular box with a black border, intended for drawing and decorating a fastelavnsris.

Mix og match

Sørg for at billeder og sætninger passer sammen. Sæt streg til den rigtige sætning.



Piraten har

Blæksprutten har

Kaninen har

Kyllingen har

en orange gulerod.

et næb i panden.

blå sko på.

et sværd i hånden.

Er det rigtigt?

Læs sætningerne nedenunder og svar JA eller NEJ.



	JA	NEJ
Hun har gult hår.	<input type="checkbox"/>	<input type="checkbox"/>
Hun har sokker på.	<input type="checkbox"/>	<input type="checkbox"/>
Hun har bukser på.	<input type="checkbox"/>	<input type="checkbox"/>
Hun smiler.	<input type="checkbox"/>	<input type="checkbox"/>
Hun er sur.	<input type="checkbox"/>	<input type="checkbox"/>
Hun har en kjole på.	<input type="checkbox"/>	<input type="checkbox"/>
Hun har ansigtsmaling på.	<input type="checkbox"/>	<input type="checkbox"/>
Hun er en bi.	<input type="checkbox"/>	<input type="checkbox"/>

Læs og match

Læs sætningen og find det billede, der passer til. Skriv det rigtige nummer i cirklen.

1 Hun har en rød jakke på.

2 Der er en stjerne på hans hat.

3 Han har et hvidt lagen over hovedet.

4 Hun har en lille hvid mave.

5 Han har en rød kappe på.

6 Hun har lilla sko på.

7 Hun har små runde ører.

8 Han er klar til en tur i rummet.



Slå katten af tønden

Læs teksten og svar på spørgsmålene.
Find svaret i teksten og mal svaret.

Til fastelavn er det også en tradition, at man slår katten af tønden.

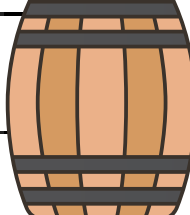
Engang var der en levende kat i tønden, der var sort. I dag er der heldigvis ikke katte i tønden mere, men der kan sidde en kat lavet i papir eller karton som pynt. Inde i tønden er der måske slik, frugt eller noget andet lækkert, man kan spise.

Hvad var der engang i fastelavnstønden?



Hvad er der i fastelavnstønden i dag?



A wooden barrel with black bands, positioned vertically at the end of the second line.

Slå katten af tønden

Læs teksten og svar på spørgsmålene.
Find svaret i teksten og mal svaret.

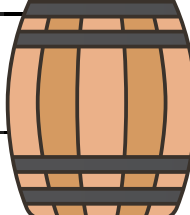
Når man slår katten af tønden, kan man enten blive kattekonge eller kattedronning. Den der slår bunden ud af tønden bliver kattekonge, og den der slår det sidste bræt af tønden bliver kattedronning.

Hvordan bliver man kattekonge?




Hvordan bliver man kattedronning?



A wooden barrel with black bands, positioned vertically at the end of the second line.

Fastelavns-læs


Læs ordene nederst og skriv bogstavet fra den lille ballon i den tomme kasse. Skriv løsningen til sidst.



1	en kattedronning	
2	en solsikke	
3	et fastelavnsris	
4	en vampyr	

5	en kattekinge	
6	en sommerfugl	
7	en sort kat	
8	en banan	

Løsning:




Sæt streg


Se på billederne, og sæt streg til det rigtige ord i midten.




en tønde




en kølle




en sort kat




et fastelavnsris




en maske



slik




en
fastelavnsbolle



en krone

Slå katten af tønden



Det er tid til at slå katten af tønden. Hvem vinder mon?
Læs teksten herunder og indsæt de rigtige ord.

køllen

cowboy

tur

klædt

slå

ramt

Det er Jeppes tur til at _____. Han
har _____ i sin hånd.

Jeppes lillebror er klædt ud som en _____.

PAS PÅ! Han må ikke blive _____.


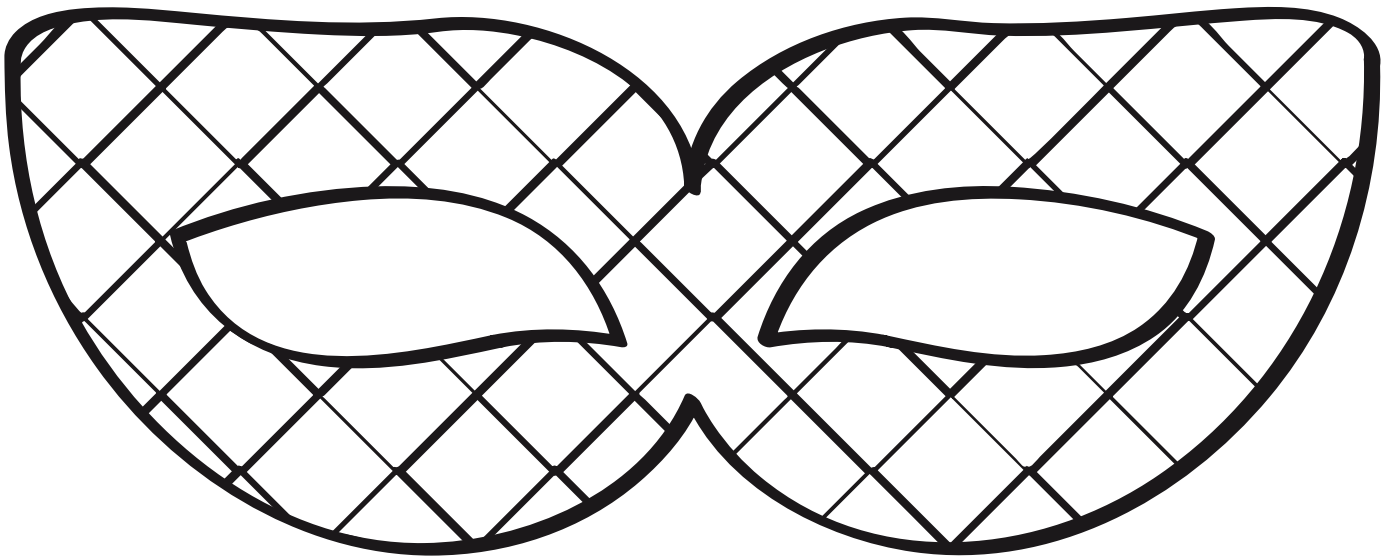
Bagefter er det Lises _____.

Hun er _____ ud som en blæksprutte.

Fastelavnsmaske



Mal dine egne fastelavnsmasker.



Ud og rasle

Læs teksten og svar på spørgsmålene.
Find svaret i teksten og mal svaret.



Til fastelavn har vi en også en tradition, hvor børn på fastelavnssøndag går rundt fra dør til dør med en raslebøtte. Når man er på rasletur, er man klædt ud i flotte kostumer. Når man går rundt til de forskellige huse, synger man en kort sang. Når den er sunget færdig, håber man på, at der kommer enten lidt slik eller måske lidt penge i raslebøtten.

Hvornår rasler man?



Hvad har man på ud at rasle?



Ud og rasle

Læs teksten og svar på spørgsmålene.
Find svaret i teksten og mal svaret.



Fastelavnssangen lyder sådan her:

Fastelavn er mit navn,
boller vil jeg have.

Hvis jeg ingen boller får,
så laver jeg ballade.


Boller op, boller ned,
boller i min mave.

Hvis jeg ingen boller får,
så laver jeg ballade.

Kender du sangen, og har du selv sunget den?

Læs og mal

Mal tingene i firkanten som skrevet.



- 1 Farv huen rød.
- 2 Farv skæg og hår gråt.
- 3 Farv hans bukser grønne.
- 4 Farv hans sko brune.
- 5 Farv hans læber røde.
- 6 Farv hans ører og ansigt.
- 7 Farv hans bælte brunt.
- 8 Farv hans vanter røde.

Mix og match

Sørg for at billeder og sætninger passer sammen. Sæt streg til den rigtige sætning.



Bien har

Sommerfuglen har

Solsikken har

Mariehønen har

en grøn dragt på.

sorte følehorn.

sorte prikker.

lilla vinger.

Er det rigtigt?

Læs sætningerne nedenunder og svar JA eller NEJ.



JA NEJ

Han er klædt ud som en tiger.

Hun har røde sko på.

Han er klædt ud som et træ.

Hun har grønne sko på.

Der er en blå fugl.

Løven har en hale.

Hun er klædt ud som en fisk.

Han er klædt ud som en zombie.

I skole



Det er fastelavn. Dagen skal fejres i skolen.
Læs teksten herunder og indsæt de rigtige ord.

bordet

katten

gul

skolen

kanin

vampyr

Vi skal fejre fastelavn i _____ i dag.

Vi skal slå _____ af tøndens senere.

Anders står på _____. Han er en

_____.

Oliver er en _____ kylling.

Alma er en lyserød _____.

Læs og match

Læs sætningen og find det billede, der passer til. Skriv det rigtige nummer i cirklen.

1 Den kan købes ved en bager.

2 Man slår til den med en kølle.

3 Man kan tage den over sit hoved.



4 Den kan sige 'miav'.

5 Den er lavet af guld.

6 Nogen får sådan et til fastelavn.

7 Mange spiser det om fredagen.

8 Man bruger den til at slå fastelavnstønden ned med.



Sæt streg

Se på billederne, og sæt streg til det rigtige ord i midten.



en superhelt




en elefant



en flagermus



en tiger



et juletræ



en heks



Robin Hood

en djævel



