


Das große Osterheft



Name:
Klasse:

Osterwörter

Sieh dir die Wörter und Bilder an. Lerne sie auswendig. Du brauchst sie später.



das Küken




das Osterei




der Osterhase



der Korb



die Schokolade




die Karotte



die Osterglocke



das Lamm




die Eierschale

Verbinde

Verbinde das richtige Wort mit dem richtigen Bild.



das Lamm




das Osterei




die Schokolade




der Korb




die Osterglocke



die Karotte




der Osterhase



das Küken

Lese, Schneide und Klebe


Lies die Wörter in den Kästchen. Schneide sie aus. Klebe sie an die richtige Stelle.






Ohr	Nase	Pfote
Schwanz	Bein	Auge

Was gehört zusammen?

Lese alle Eier. Die Eier, die zusammenpassen, malst du in der gleichen Farbe aus.



der
Osterhase




die
Schokolade


das
Osterei

der Korb

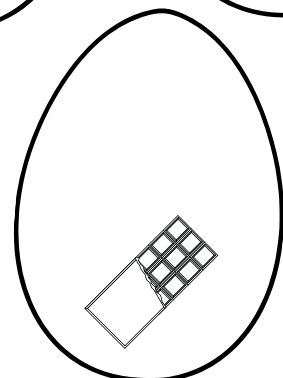
die
Osterglocke



die
Karotte



das
Küken



Ist das richtig?

Lies die Sätze und antworte JA oder NEIN.



JA NEIN

Das ist ein Osterhase.

Der Osterhase ist braun.

Der Osterhase hat ein Netz.

Er hat einen rosa Bauch.

Der Osterhase hat 6 Ostereier im Netz.

Er hat grüne Augen.

Man sieht seine Zähne.

Der Osterhase hat rosa Ohren.

Oster-Chaos!

Die Osterwörter sind durcheinander. Schreibe die Wörter in die Kästchen. Finde das passende Bild.

1
R S E
O E T I

--	--	--	--	--	--	--




2
K Ü N
E K

--	--	--	--	--



3
L M A
M

--	--	--	--




4
H T O
S R E
E S A

--	--	--	--	--	--	--	--	--	--



5
R K
B O

--	--	--	--






6
T A O
R E K T

--	--	--	--	--	--	--



Osterwörter

Kannst du dich erinnern? Schreibe die richtigen Wörter in die Kästchen.



Osterwörter

Sieh dir die Wörter und Bilder an. Lerne sie auswendig. Du brauchst sie später.




die Eiersuche



die Süßigkeiten




die Familie



der Frühling



die Sonne



das Ei



die Tulpe





der April



das Schaf

Verbinde

Verbinde das richtige Wort mit dem richtigen Bild.



das Schaf

das Ei

der April



die Eiersuche

die Familie

die Tulpe

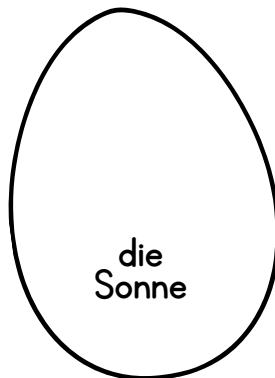

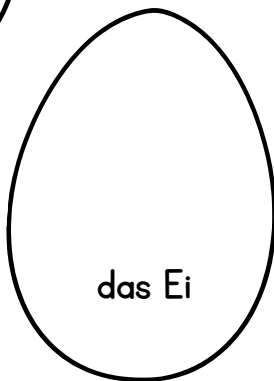

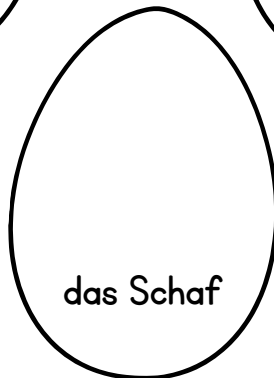

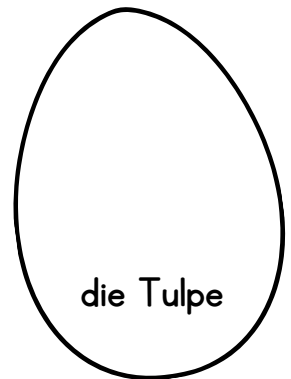
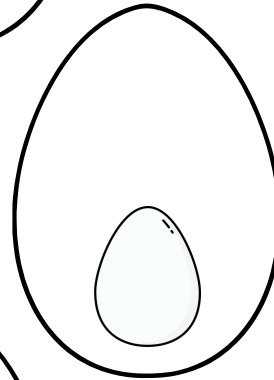


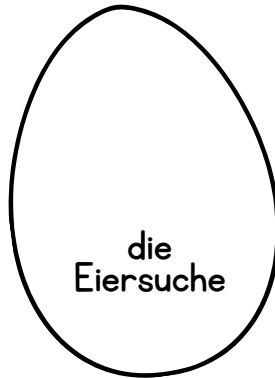

die Süßigkeiten

die Sonne




Was gehört zusammen?

Lese alle Eier. Die Eier, die zusammenpassen, malst du in der gleichen Farbe aus.



Lese, Schneide und Klebe

Lies die Wörter in den Kästchen. Schneide sie aus. Klebe sie an die richtige Stelle.



Fuß	Eierschale	Flügel
Schnabel	Auge	Wange

Ist das richtig?

Lies die Sätze und antworte JA oder NEIN.



JA NEIN

Da ist ein Osterhase.

Da sind drei Schafe.

Da sind fünf Ostereier.

Die Sonne scheint.

Das Osterhase isst eine Gurke.

Das Küken hat einen orangen Bauch.

Man sieht die Zahne vom Osterhasen.


Da sind gepunktete Ostereier.

Oster-Chaos!

Die Osterwörter sind durcheinander. Schreibe die Wörter in die Kästchen. Finde das passende Bild.


1
R A I
L P

--	--	--	--	--



2
T U P
E L

--	--	--	--	--




3
E O
S N N

--	--	--	--	--




4
H C E
S R U
E E I

--	--	--	--	--	--	--	--	--	--



5
A F S
C H

--	--	--	--	--






6
N F
R I G
Ü L H

--	--	--	--	--	--	--	--



Osterwörter

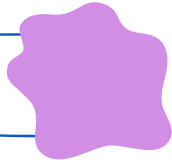
Kannst du dich erinnern? Schreibe die richtigen Wörter in die Kästchen.



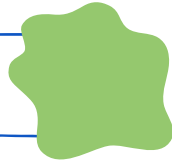
Der, die oder das?

Male die Eier in der richtigen Farbe aus.

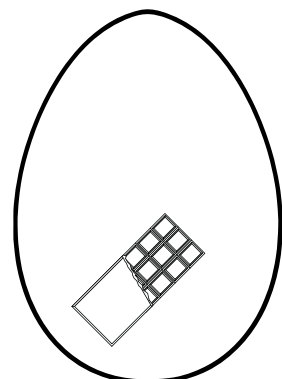
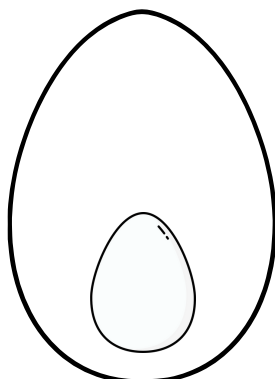










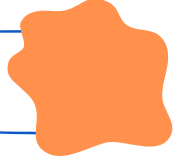
der



das




die



Lies und male

Lies den Text. Male das Bild entsprechend aus.



1 Male den Osterhasen grau an.

2 Male die Ohren rosa an.

3 Male die Karotten orange und grün an.

4 Male das erste Osterei pink und gelb an.

5 Male das zweite Osterei lila und orange an.

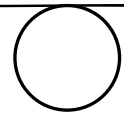
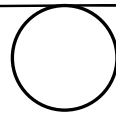

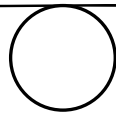

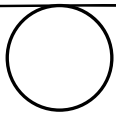
6 Male das dritte Osterei blau und grün an.

7 Male das vierte Osterei lila und pink an.

8 Male eine Sonne und Wolken.

Mix und match

Ergänze die Sätze und Bilder. Verbinde die Sätze. Schreibe die richtige Zahl in den Kreis.



1 Das Küken sitzt

2 Das Küken hat

3 Das Küken steht

4 Der Schnabel

eine Eierschale auf dem kopf.

ist orange.

in einer Eierschale.

kopfüber in der Eierschale.

