

TUSIND TAK fordi du bruger skolelærerlife.dk

Hvis du har spørgsmål eller en kommentar, så er du altid velkommen til at kontakte mig på enten:



FACEBOOK: @skolelærerlife



INSTAGRAM: @skolelærerlife



eller MAIL: cathrinewinther@gmail.com

Du er også meget velkommen til at dele billeder af materialet i brug - det er skønt at se tingene blive brugt rundt omkring - Tag mig gerne, så deler jeg opslaget.

Kopiering fra denne hjemmeside må kun finde sted på institutioner eller virksomheder, der har indgået aftale med Copydan Tekst & Node, og kun inden for de rammer, der er nævnt i aftalen.

Sådan kan du bruge materialet:

MINI BOGSTAVBØGER A-Å

Print de små bogstavbøger, hæft dem i siden og skær dem over på midten. Så er eleverne klar til at arbejde med alle bogstaverne i alfabetet på en sjov og lærende måde.


Er du i tvivl om hvordan du sætter den sammen?

Så ligger der videovejledning på både Facebook og Instagram.



Vi arbejder med


Å å



Navn:

Vi arbejder med


Å å



Navn:

Vi finder Åå


Farv de åkander, hvor bogstavet Åå står i.



skolelærrelife.dk

Vi finder Åå

Farv de åkander, hvor bogstavet Åå står i.



skolelærrelife.dk

Vi finder Åå



Lav cirkler omkring bogstaverne Åå.

å r u A Å e ø S å b
E å L N C Å T å a n S
a R Å A z H å j n R
å d L S Æ Å T u i n Å

Vi finder Åå





Lav cirkler omkring bogstaverne Åå.

å r u A Å e ø S å b
E å L N C Å T å a n S
a R Å A z H å j n R
å d L S Æ Å T u i n Å



Vi skriver Å

Skriv Å med din flotteste håndskrift.



Vi skriver Å

Skriv Å med din flotteste håndskrift.



Find vej



Farv den sti der fører til den ting, der starter med **Åå**.

Åå

Åå

skolelærerlife.dk

Find vej



Farv den sti der fører til den ting, der starter med **Åå**.


Åå

Åå

skolelærerlife.dk

Skriv ord og tegn Åå


Skriv og tegn noget der starter med bogstavet Åå.



skolelærrelife.dk

Skriv ord og tegn Åå

Skriv og tegn noget der starter med bogstavet Åå.



skolelærrelife.dk

Vi skriver å



Skriv å med din flotteste håndskrift.

å

A handwriting practice box with a slanted top edge. It contains a large lowercase 'å' with red arrows and numbers '1' and '2' indicating the stroke order: 1 for the counter-clockwise curve and 2 for the vertical line.

å

A handwriting practice box with a slanted top edge. It contains a large lowercase 'å' for tracing.

Vi skriver å



Skriv å med din flotteste håndskrift.

å

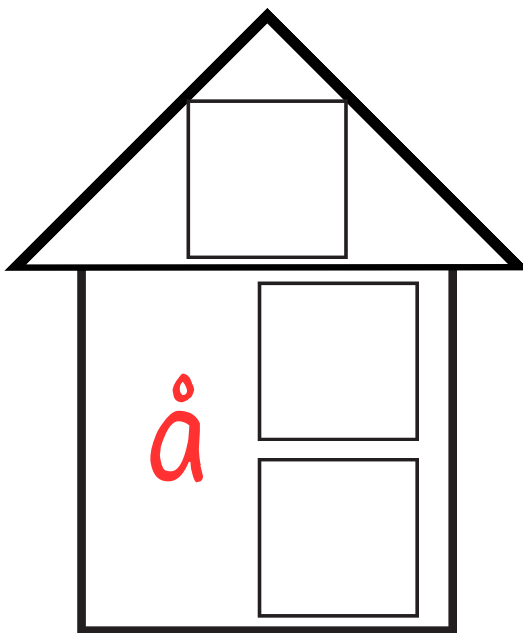
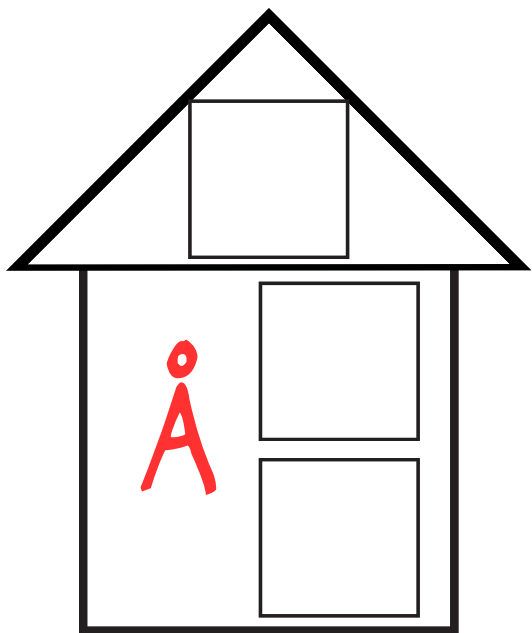

A handwriting practice box with a slanted top edge. It contains a large lowercase 'å' with red arrows and numbers '1' and '2' indicating the stroke order: 1 for the counter-clockwise curve and 2 for the vertical line.

å

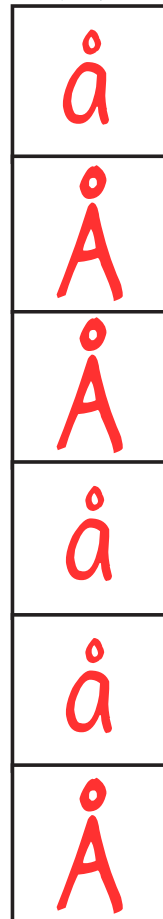
A handwriting practice box with a slanted top edge. It contains a large lowercase 'å' for tracing.

Bogstavhuse

Sæt bogstaverne i de rigtige huse.

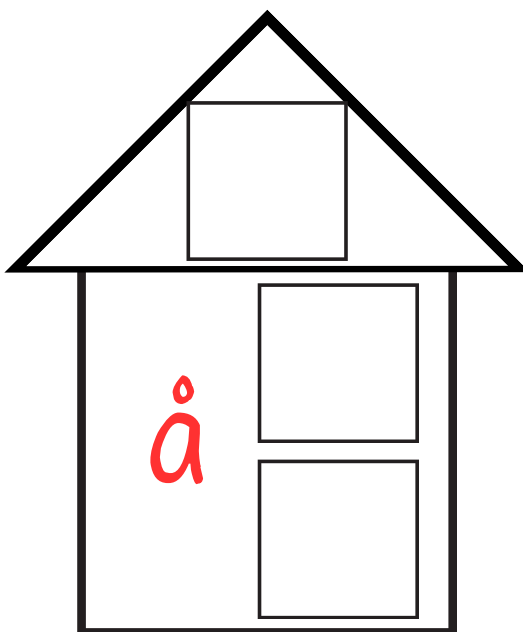
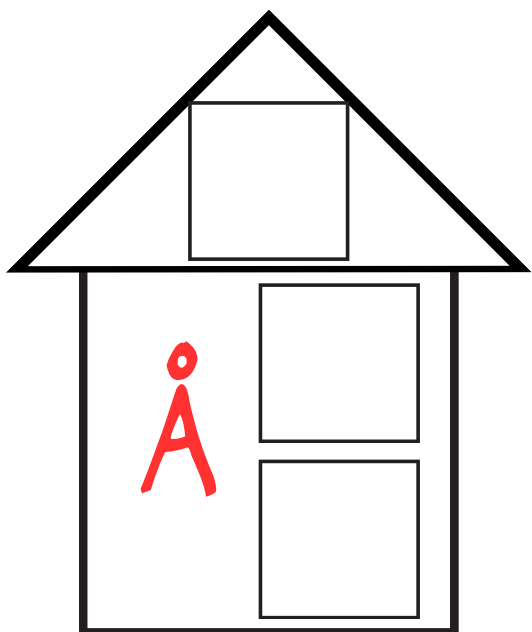


skolelærerlife.dk

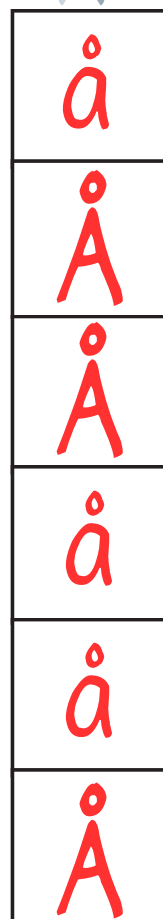


Bogstavhuse

Sæt bogstaverne i de rigtige huse.



skolelærerlife.dk



Åå-labyrinten



Find igennem labyrinten ved kun at male bogstavet Åå.

| | | | | | | | | | | | | |
|-------|---|---|---|---|---|---|---|---|---|---|-----|---|
| START | u | Y | s | R | c | x | B | n | U | l | a | |
| Å | S | d | r | Å | å | å | Å | Å | å | Å | å | å |
| å | 0 | ø | C | å | B | K | D | p | k | c | H | å |
| Å | z | P | a | Å | A | a | F | g | H | D | Å | å |
| Å | B | V | b | å | L | y | Q | k | d | R | Å | P |
| å | å | Å | Å | å | U | y | T | R | e | w | MÅL | |

skolelærerlife.dk

Åå-labyrinten



Find igennem labyrinten ved kun at male bogstavet Åå.

| | | | | | | | | | | | | |
|-------|---|---|---|---|---|---|---|---|---|---|-----|---|
| START | u | Y | s | R | c | x | B | n | U | l | a | |
| Å | S | d | r | Å | å | å | Å | Å | å | Å | å | å |
| å | 0 | ø | C | å | B | K | D | p | k | c | H | å |
| Å | z | P | a | Å | A | a | F | g | H | D | Å | å |
| Å | B | V | b | å | L | y | Q | k | d | R | Å | P |
| å | å | Å | Å | å | U | y | T | R | e | w | MÅL | |

skolelærerlife.dk

Vi skriver Åå

Skriv Åå med din flotteste håndskrift.



Handwriting practice line for uppercase 'Å'. The line is divided into three horizontal sections: a top section with a slanted roofline, a middle section, and a bottom section. A large uppercase 'Å' is written in the top section.

Handwriting practice line for lowercase 'å'. The line is divided into three horizontal sections: a top section with a slanted roofline, a middle section, and a bottom section. A large lowercase 'å' is written in the top section.

Vi skriver Åå

Skriv Åå med din flotteste håndskrift.



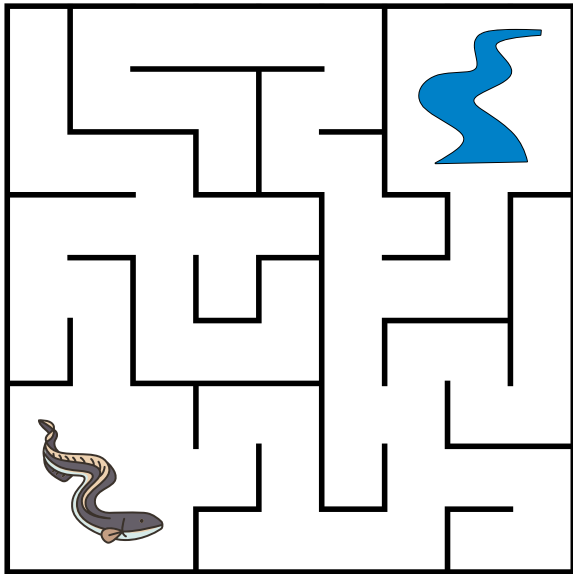
Handwriting practice line for uppercase 'Å'. The line is divided into three horizontal sections: a top section with a slanted roofline, a middle section, and a bottom section. A large uppercase 'Å' is written in the top section.

Handwriting practice line for lowercase 'å'. The line is divided into three horizontal sections: a top section with a slanted roofline, a middle section, and a bottom section. A large lowercase 'å' is written in the top section.

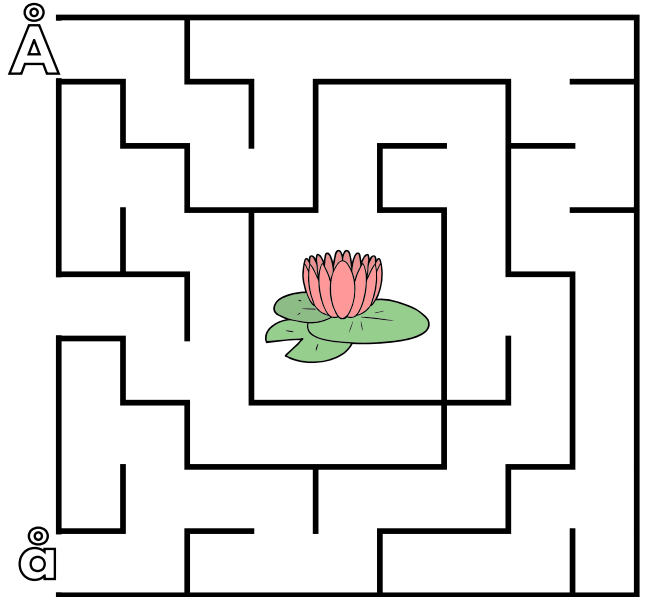
Åå-labyrinter



Hjælp ålen op til åen.



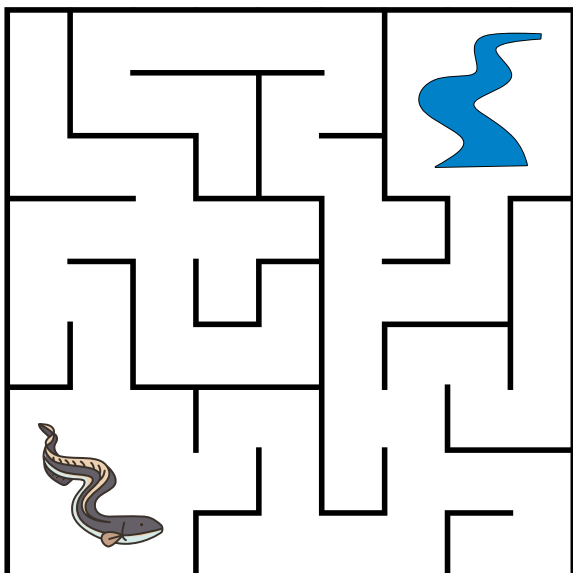
Hvilket Åå kommer ind til åkanden?



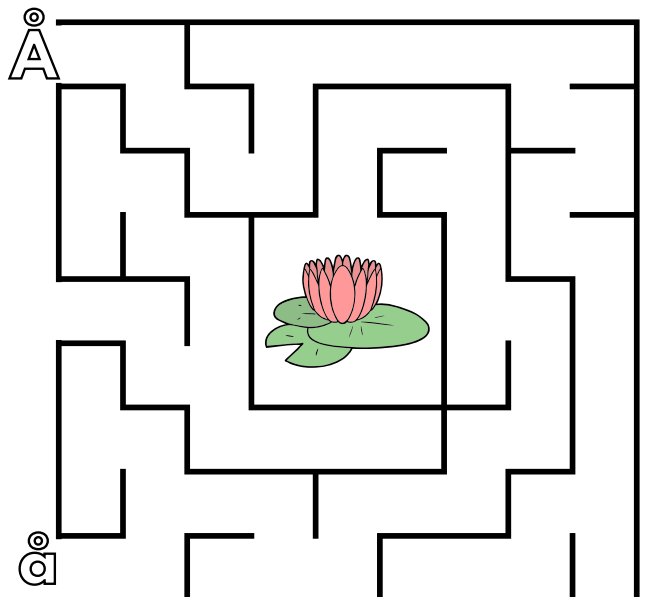
Åå-labyrinter



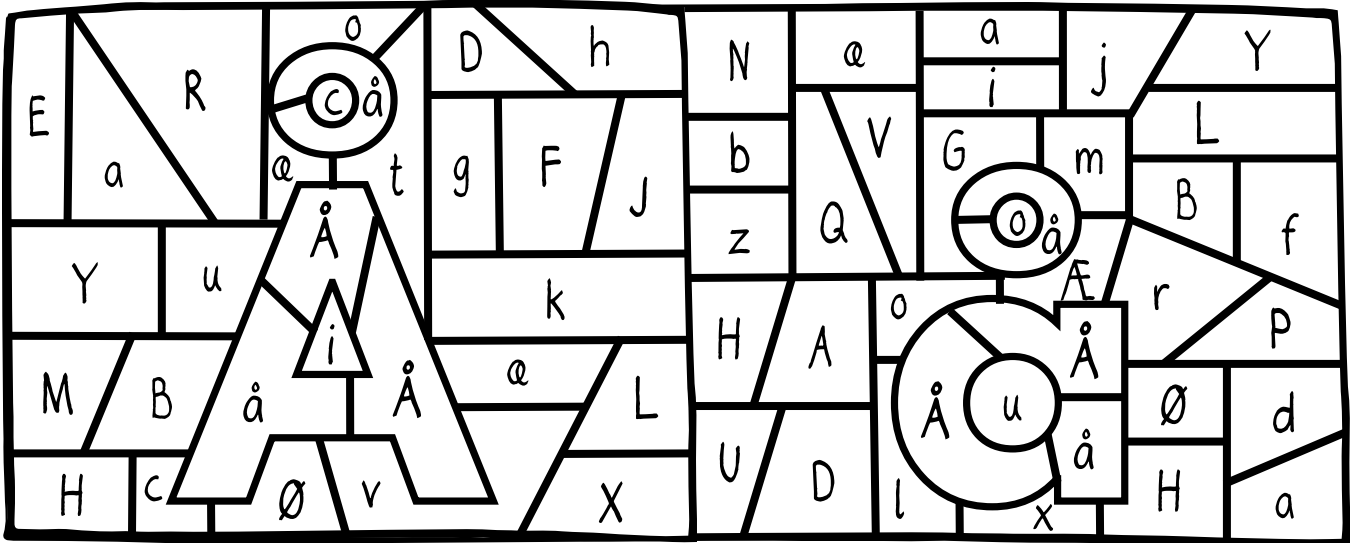
Hjælp ålen op til åen.



Hvilket Åå kommer ind til åkanden?


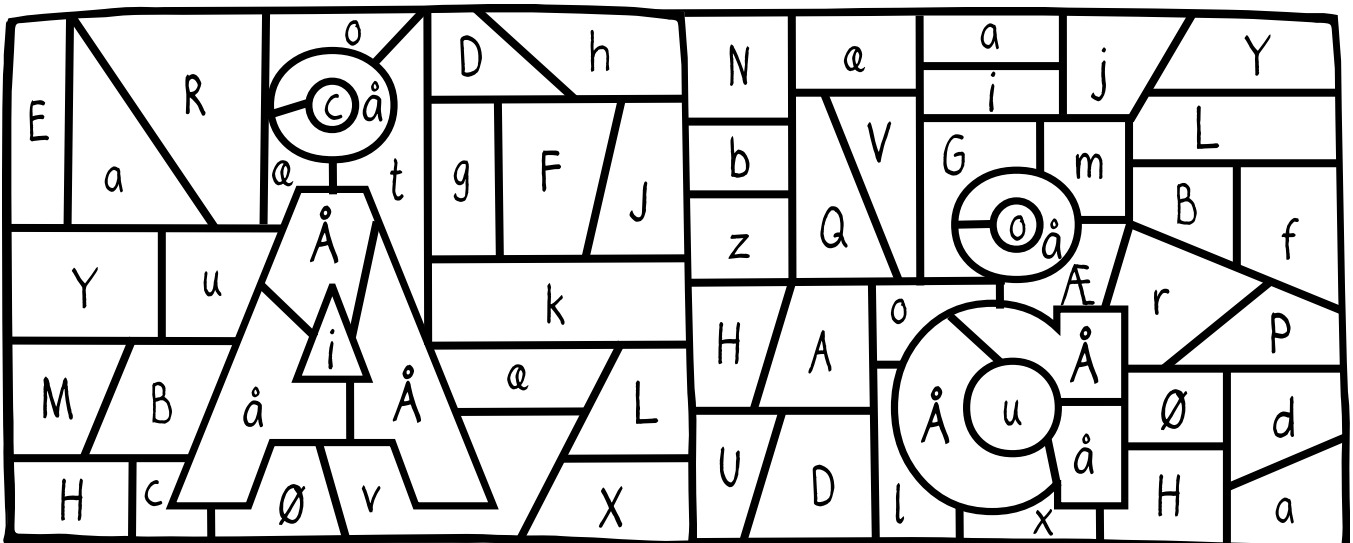


Vi farver Åå



Farv de andre bogstaver gule.

Vi farver Åå



Farv de andre bogstaver gule.