

Skolelærerlife.dk

TUSIND TAK fordi du bruger skolelærerlife.dk

Hvis du har spørgsmål eller en kommentar, så er du altid velkommen til at kontakte mig på enten:



FACEBOOK: @skolelærerlife



INSTAGRAM: @skolelaererlife



eller MAIL: cathrinewinther@gmail.com

Du er også meget velkommen til at dele billeder af materialet i brug - det er skønt at se tingene blive brugt rundt omkring - Tag mig gerne, så deler jeg opslaget.

Kopiering fra denne hjemmeside må kun finde sted på institutioner eller virksomheder, der har indgået aftale med Copydan Tekst & Node, og kun inden for de rammer, der er nævnt i aftalen.

Sådan kan du bruge materialet:

MINI BOGSTAVBØGER A-Å

Print de små bogstavbøger, hæft dem i siden og skær dem over på midten. Så er eleverne klar til at arbejde med alle bogstaverne i alfabetet på en sjov og lærende måde.


Er du i tvivl om hvordan du sætter den sammen?

Så ligger der videovejledning på både Facebook og Instagram.



Vi arbejder med


Jj



Navn:

Vi arbejder med


Jj




Navn:

Vi finder Jj

Farv de jordbær, hvor bogstavet Jj står i.





j

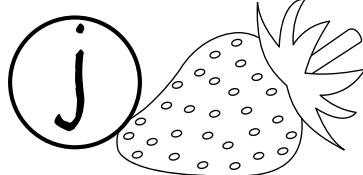


H


i




J




j




L



k



J




J


skolel@rerlife.dk

Vi finder Jj

Farv de jordbær, hvor bogstavet Jj står i.





j




H


i




J




j




L



k



J





J

skolel@rerlife.dk

Vi skriver J





Skriv J med din flotteste håndskrift.



Vi skriver J



Skriv J med din flotteste håndskrift.





Jj-labyrinter



Hjælp elefanten op til jordnødden.

Hjælp Jakob og Jytte hen til jordbærret.





© skolelærerlife.dk

Jj-labyrinter



Hjælp elefanten op til jordnødden.

Hjælp Jakob og Jytte hen til jordbærret.



© skolelærerlife.dk



Hvor mange?

Hvor mange **Jj** kan du finde? Farv dem og skriv nederst.

j	u	S	o	G	J	D	J	H	j	r	p	V
o	p	ø	J	v	h	y	j	f	J	T	B	s
N	j	f	r	j	Ø	j	æ	o	J	n	j	B
j	d	K	m	O	V	b	J	j	i	E	j	m
J	R	å	u	J	z	D	J	f	J	a	m	P
j	d	d	i	F	j	n	q	j	æ	t	J	A

J: _____

j: _____



Hvor mange?

Hvor mange **Jj** kan du finde? Farv dem og skriv nederst.

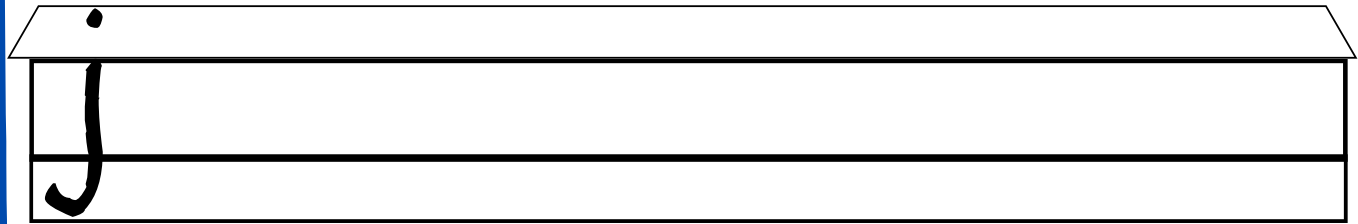
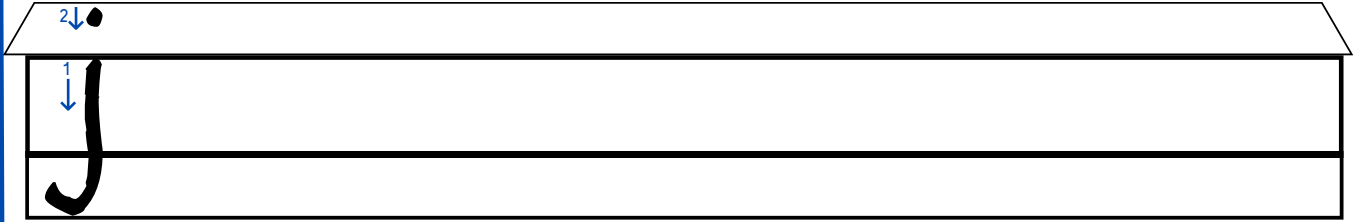
j	u	S	o	G	J	D	J	H	j	r	p	V
o	p	ø	J	v	h	y	j	f	J	T	B	s
N	j	f	r	j	Ø	j	æ	o	J	n	j	B
j	d	K	m	O	V	b	J	j	i	E	j	m
J	R	å	u	J	z	D	J	f	J	a	m	P
j	d	d	i	F	j	n	q	j	æ	t	J	A

J: _____

j: _____



Vi skriver j

Skriv j med din flotteste håndskrift.



Vi skriver j

Skriv j med din flotteste håndskrift.



Farv Jj

Farv de ting, der starter med Jj.



© skolelærerlife.dk

Farv Jj

Farv de ting, der starter med Jj.



© skolelærerlife.dk

Sæt streg



Kig på billederne og sæt streg over dem der starter med Jj.



__ord



__lå



__ager



__il



__us



__akke



__ave



__uletrø



__isk



__gern



__ulemand



__ordnød

skolelærerlife.dk

Sæt streg



Kig på billederne og sæt streg over dem der starter med Jj.



__ord



__lå



__ager



__il



__us



__akke



__ave



__uletrø



__isk



__gern



__ulemand




__ordnød

skolelærerlife.dk

Skriv ord og tegn Jj

Skriv og tegn noget der starter med bogstavet Jj.



skolelærrelife.dk

Skriv ord og tegn Jj

Skriv og tegn noget der starter med bogstavet Jj.



skolelærrelife.dk

Vi skriver Jj

Skriv Jj med din flotteste håndskrift.



Handwriting practice line for uppercase 'J'. The line consists of three horizontal bands: a top band with a slanted top edge, a middle band, and a bottom band. A large, black, cursive uppercase letter 'J' is written in the top band, with its tail extending into the middle band.

Handwriting practice line for lowercase 'j'. The line consists of three horizontal bands: a top band with a slanted top edge, a middle band, and a bottom band. A large, black, cursive lowercase letter 'j' is written in the top band, with its tail extending into the middle band and a dot above it.

Vi skriver Jj

Skriv Jj med din flotteste håndskrift.

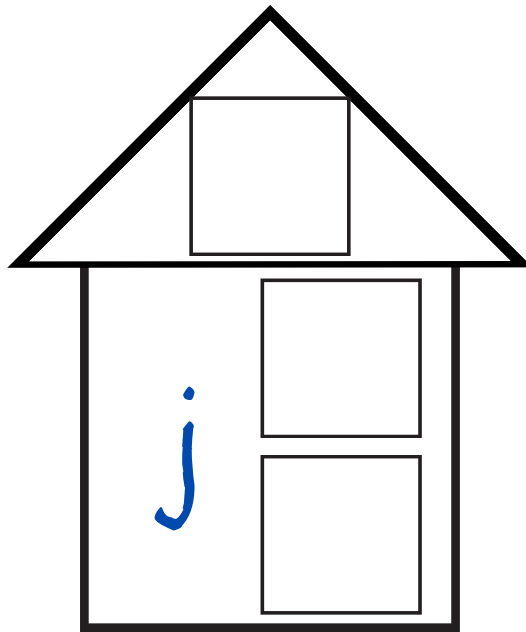
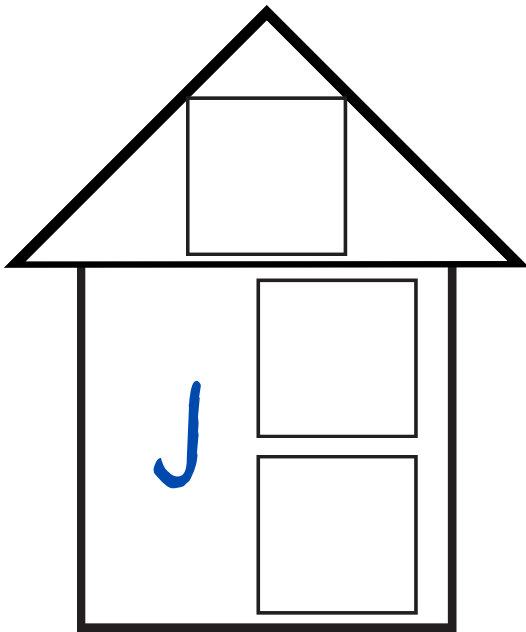


Handwriting practice line for uppercase 'J'. The line consists of three horizontal bands: a top band with a slanted top edge, a middle band, and a bottom band. A large, black, cursive uppercase letter 'J' is written in the top band, with its tail extending into the middle band.


Handwriting practice line for lowercase 'j'. The line consists of three horizontal bands: a top band with a slanted top edge, a middle band, and a bottom band. A large, black, cursive lowercase letter 'j' is written in the top band, with its tail extending into the middle band and a dot above it.

Bogstavhuse

Sæt bogstaverne i de rigtige huse.

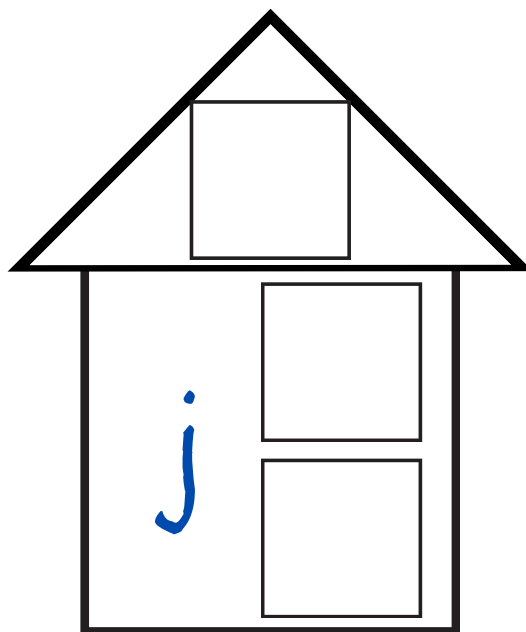
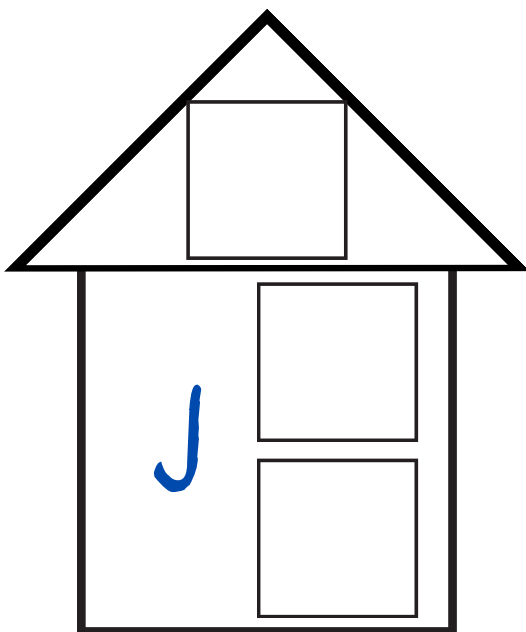


skolelærerlife.dk




Bogstavhuse

Sæt bogstaverne i de rigtige huse.




skolelærerlife.dk



Farv Jj

Farv alle Jj bogstaver.



Farv Jj

Farv alle Jj bogstaver.

