

TUSIND TAK fordi du bruger skolelærerlife.dk

Hvis du har spørgsmål eller en kommentar, så er du altid velkommen til at kontakte mig på enten:



FACEBOOK: @skolelærerlife



INSTAGRAM: @skolelærerlife



eller MAIL: cathrinewinther@gmail.com

Du er også meget velkommen til at dele billeder af materialet i brug - det er skønt at se tingene blive brugt rundt omkring - Tag mig gerne, så deler jeg opslaget.

Kopiering fra denne hjemmeside må kun finde sted på institutioner eller virksomheder, der har indgået aftale med Copydan Tekst & Node, og kun inden for de rammer, der er nævnt i aftalen.

## Sådan kan du bruge materialet:

### MINI BOGSTAVBØGER A-Å

Print de små bogstavbøger, hæft dem i siden og skær dem over på midten. Så er eleverne klar til at arbejde med alle bogstaverne i alfabetet på en sjov og lærende måde.


Er du i tvivl om hvordan du sætter den sammen?

Så ligger der videovejledning på både Facebook og Instagram.



Vi arbejder med


Oo



Navn:

Vi arbejder med


Oo



Navn:

# Vi finder Oo


Farv de orme, hvor bogstavet Oo står i.



skolelærerlife.dk

# Vi finder Oo

Farv de orme, hvor bogstavet Oo står i.



skolelærerlife.dk

# Vi skriver 0

Skriv 0 med din flotteste håndskrift.

1



0

0

# Vi skriver 0

Skriv 0 med din flotteste håndskrift.

1



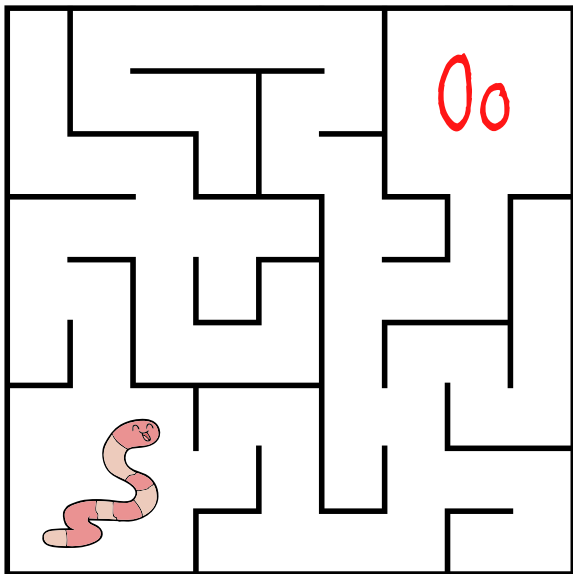
0

0

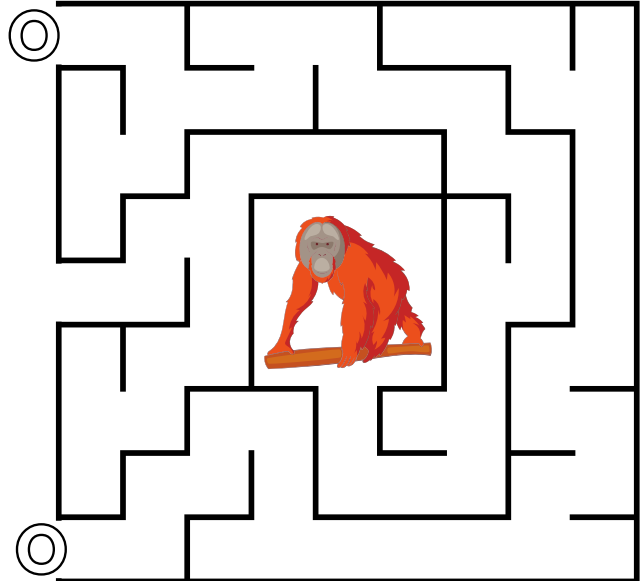
# Oo-labyrinter



Hjælp ormen op til Oo.




Hvilket O kommer ind til orangutangen?

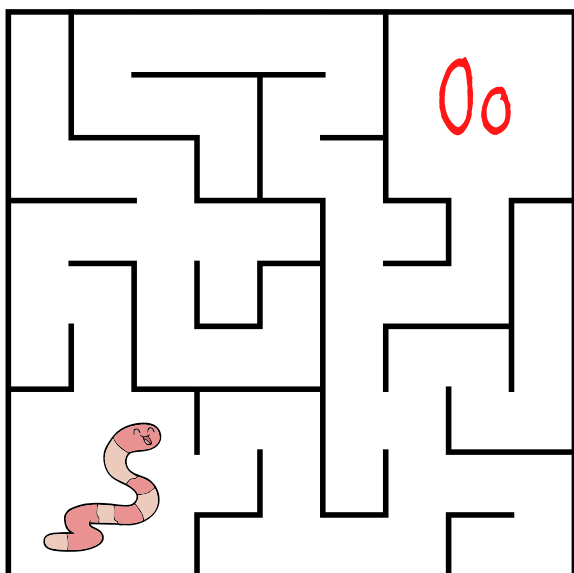


© skolelærerlife.dk

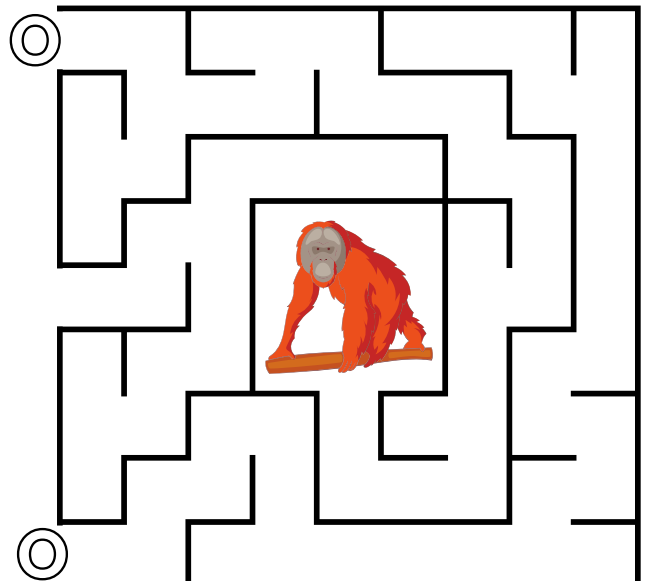
# Oo-labyrinter



Hjælp ormen op til Oo.



Hvilket O kommer ind til orangutangen?



© skolelærerlife.dk




# Hvor mange?

Hvor mange **Oo** kan du finde? Farv dem og skriv nederst.

r	u	S	o	G	H	D	O	H	o	r	p	V
o	p	ø	O	v	h	y	o	f	H	T	B	s
N	o	f	r	o	Ø	o	æ	o	L	n	O	B
v	d	K	m	O	V	b	o	C	i	E	o	m
æ	R	å	u	O	z	D	O	f	O	a	m	P
O	d	d	i	F	O	n	q	O	æ	t	o	A

O: \_\_\_\_\_

o: \_\_\_\_\_



# Hvor mange?

Hvor mange **Oo** kan du finde? Farv dem og skriv nederst.

r	u	S	o	G	H	D	O	H	o	r	p	V
o	p	ø	O	v	h	y	o	f	H	T	B	s
N	o	f	r	o	Ø	o	æ	o	L	n	O	B
v	d	K	m	O	V	b	o	C	i	E	o	m
æ	R	å	u	O	z	D	O	f	O	a	m	P
O	d	d	i	F	O	n	q	O	æ	t	o	A

O: \_\_\_\_\_

o: \_\_\_\_\_

# Vi skriver 0

1



Skriv 0 med din flotteste håndskrift.

0

0

# Vi skriver 0

1



Skriv 0 med din flotteste håndskrift.

0

0

# Farv Oo

Farv de ting, der starter med Oo.



© skolelærerlife.dk

# Farv Oo


Farv de ting, der starter med Oo.



© skolelærerlife.dk



# Sæt streg



Kig på billederne og sæt streg over dem der starter med **Oo**.



\_lie



\_ul



\_lv



\_us



\_s



\_rm



\_ing



\_l



\_r



\_l



\_anda



\_liven

skolelærerlife.dk

# Sæt streg



Kig på billederne og sæt streg over dem der starter med **Oo**.



\_lie



\_ul



\_lv



\_us



\_s



\_rm



\_ing



\_l



\_r



\_l



\_anda



\_liven

skolelærerlife.dk


# Skriv ord og tegn Oo

Skriv og tegn noget der starter med bogstavet Oo.



# Skriv ord og tegn Oo

Skriv og tegn noget der starter med bogstavet Oo.





# Vi skriver Oo

Skriv Oo med din flotteste håndskrift.

1

O

O



# Vi skriver Oo

Skriv Oo med din flotteste håndskrift.

1





O

O

# Først eller sidst?




Er **O**-lyden først eller sidst i ordet - sæt kryds.







skolelærerlife.dk

# Først eller sidst?




Er **O**-lyden først eller sidst i ordet - sæt kryds.



skolelærerlife.dk

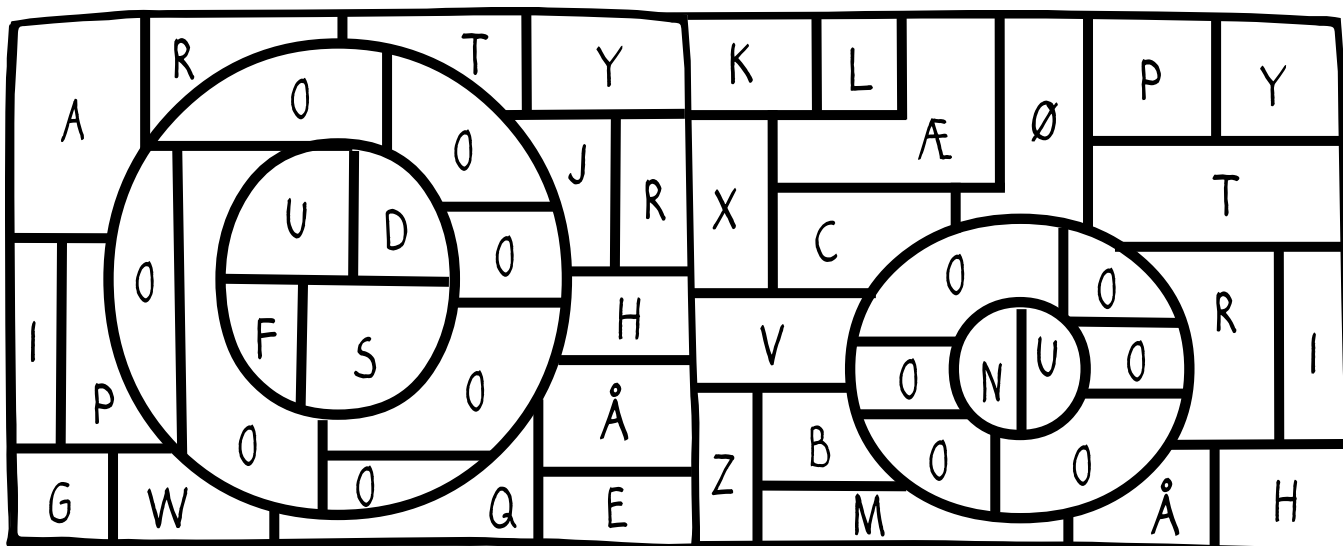

# Vi farver Oo



Farv de andre bogstaver gule.

skolel@erlife.dk

# Vi farver Oo



Farv de andre bogstaver gule.

skolel@erlife.dk