

TUSIND TAK fordi du bruger skolelærerlife.dk

Hvis du har spørgsmål eller en kommentar, så er du altid velkommen til at kontakte mig på enten:



FACEBOOK: @skolelærerlife



INSTAGRAM: @skolelærerlife



eller MAIL: cathrinewinther@gmail.com

Du er også meget velkommen til at dele billeder af materialet i brug - det er skønt at se tingene blive brugt rundt omkring - Tag mig gerne, så deler jeg opslaget.

Kopiering fra denne hjemmeside må kun finde sted på institutioner eller virksomheder, der har indgået aftale med Copydan Tekst & Node, og kun inden for de rammer, der er nævnt i aftalen.

Sådan kan du bruge materialet:

MINI BOGSTAVBØGER A-Å

Print de små bogstavbøger, hæft dem i siden og skær dem over på midten. Så er eleverne klar til at arbejde med alle bogstaverne i alfabetet på en sjov og lærende måde.


Er du i tvivl om hvordan du sætter den sammen?

Så ligger der videovejledning på både Facebook og Instagram.



Vi arbejder med


V v



Navn:

Vi arbejder med

V v




Navn:

Vi finder Vv




Farv de vandmænd, hvor bogstavet Vv står i.



Vi finder Vv




Farv de vandmænd, hvor bogstavet Vv står i.




Vv-labyrinter



Hjælp Victor hen til vandmelonen.



Hjælp vandmanden ud i havet.




© skolelærrelife.dk


Vv-labyrinter



Hjælp Victor hen til vandmelonen.





Hjælp vandmanden ud i havet.



© skolelærrelife.dk




Vi skriver V

Skriv V med din flotteste håndskrift.








Vi skriver V

Skriv V med din flotteste håndskrift.



Tegn ting med Vv






Farv de ting, som starter med Vv.



skolel@erlife.dk

Tegn ting med Vv

Farv de ting, som starter med Vv.





skolel@erlife.dk

Hvad starter med Vv



Sæt billederne i den rigtige firkant.





skolelærerlife.dk



Hvad starter med Vv



Sæt billederne i den rigtige firkant.




skolelærerlife.dk





Vi skriver v

Skriv v med din flotteste håndskrift.



Vi skriver v

Skriv v med din flotteste håndskrift.



Farv Vv

Farv alle Vv bogstaver.



A collection of various letters for coloring, including uppercase V, lowercase v, and other letters like A, B, C, D, E, F, G, H, I, J, K, L, M, N, O, P, Q, R, S, T, U, X, Y, Z. The letters are scattered across the page in different sizes and orientations.

Farv Vv


Farv alle Vv bogstaver.



A collection of various letters for coloring, including uppercase V, lowercase v, and other letters like A, B, C, D, E, F, G, H, I, J, K, L, M, N, O, P, Q, R, S, T, U, X, Y, Z. The letters are scattered across the page in different sizes and orientations.

Sæt streg til Vv



Sæt en streg ud til alle de ting, der starter med Vv.



skolelærerlife.dk

Sæt streg til Vv

Sæt en streg ud til alle de ting, der starter med Vv.



skolelærerlife.dk

Vi skriver Vv

Skriv Vv med din flotteste håndskrift.



Handwriting practice line for uppercase 'V'. The line consists of three horizontal bands. A large black uppercase 'V' is written in the top band, starting from the top line and ending at the bottom line. The middle and bottom bands are empty for practice.

Handwriting practice line for lowercase 'v'. The line consists of three horizontal bands. A large black lowercase 'v' is written in the top band, starting from the middle line and ending at the bottom line. The middle and bottom bands are empty for practice.

Vi skriver Vv

Skriv Vv med din flotteste håndskrift.



Handwriting practice line for uppercase 'V'. The line consists of three horizontal bands. A large black uppercase 'V' is written in the top band, starting from the top line and ending at the bottom line. The middle and bottom bands are empty for practice.

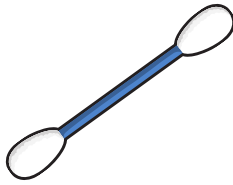
Handwriting practice line for lowercase 'v'. The line consists of three horizontal bands. A large black lowercase 'v' is written in the top band, starting from the middle line and ending at the bottom line. The middle and bottom bands are empty for practice.

Starter det med Vv?

Sæt kryds i den rigtige kasse.



ja nej



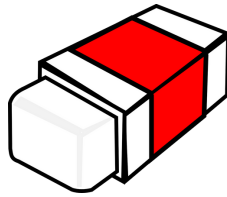
ja nej




ja nej



ja nej



ja nej




ja nej

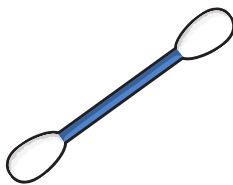
© skolelærerlife.dk

Starter det med Vv?

Sæt kryds i den rigtige kasse.



ja nej



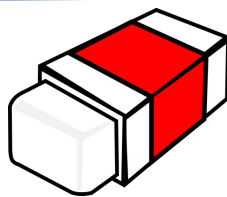
ja nej




ja nej



ja nej




ja nej



ja nej


© skolelærerlife.dk

Vi farver Vv



skolel@erlife.dk

Vi farver Vv



skolel@erlife.dk