

# Det store efterårshæfte

Navn:

Klasse:



# Efterårsord

Kig godt på ord og billeder. Du skal bruge dem i hæftet.



et blad



regnvejr



svampe



et agern



en jakke




en kogle



en ræv



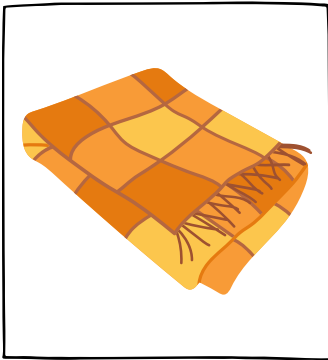
kastanjer




et tæppe

# Sæt streg

Se på billederne, og sæt streg til det rigtige ord i midten.




et agern



kastanjer




en ræv




et tæppe



regnvejr



en kogle



en jakke



et blad



# Er det rigtigt?

Læs sætningerne nedenunder og svar JA eller NEJ.



JA      NEJ

Det er efterår.

Pigen har en rød jakke på.

Faren tager et billede.

Træerne er orange og røde.

De har brunt hår.


De har jakker på.

Pigen og drengen leger med blade.

De er glade.


# Skriv sætningen

Find den rigtige rækkefølge og skriv sætningen.



2 er  Der  regnvejr.

Skriv sætningen:



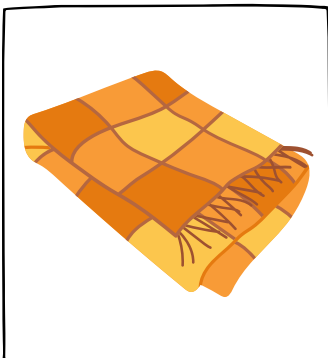
en  er  Det  ræv.

Skriv sætningen:



jakke.  blå  min  Se

Skriv sætningen:




Her  et  er  tæppe.

Skriv sætningen:

# Efterårsord

Kan du huske efterårsordene? Skriv ordene i kasserne.



# Efterårs-læs

Læs ordene nederst og skriv bogstavet fra det lille blad i den tomme kasse. Skriv løsningen til sidst.



1	et agern	
2	et tæppe	
3	en kogle	
4	svampe	

5	kastanjer	
6	en jakke	
7	et blad	
8	en ræv	


Løsning:





# Efterårsord

Kig godt på ord og billeder. Du skal bruge dem i hæftet.



et æble




et pindsvin



en trøje



varme sokker



en edderkop



en paraply



et græskar




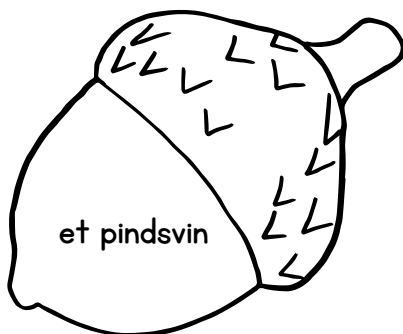

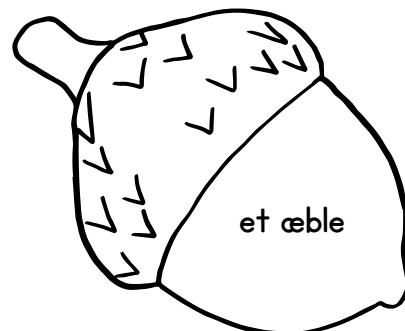
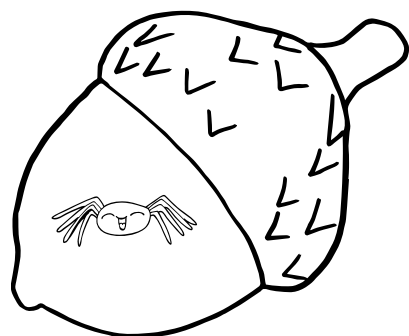
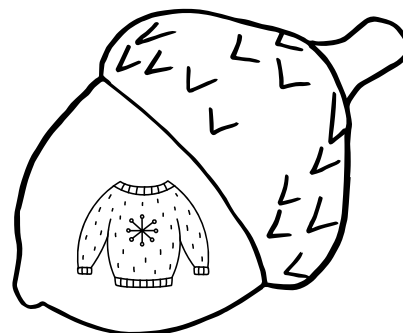

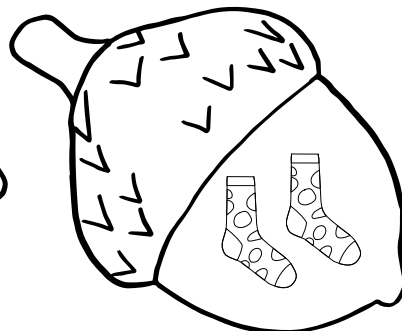


en vandpyt



en kop te

# Hvad hører sammen?


Læs ordene på agernene. De to agern der passer sammen, billede og ord, farver du samme farve.



# Hvad passer sammen?

Læs teksten og sæt streg til det rigtige billede.

1 Svampen er rød og hvid.



2 Han hopper i en vandpyt.



3 Se! Der er en lille edderkop.



4 Hvor er min paraply?



5 Jeg finder lige mine varme sokker.



6 Der går et lille pindsvin.



7 Kan du drikke en kop te?



8 Skal vi købe et græskar?



9 Må jeg låne en varm trøje?



# Kryds og tværs

Se på billederne og skriv de rigtige ord.



The crossword puzzle grid consists of 12 numbered starting points, each with a corresponding illustration:

- 1: Spider
- 2: Boots in water
- 3: Cup of coffee
- 4: Umbrella
- 5: Hedgehog
- 6: Socks
- 7: Pumpkin
- 8: Mushrooms
- 9: Acorn
- 10: Blanket
- 11: Apple
- 12: Sweater




# Efterårsord

Kan du huske efterårsordene? Skriv ordene i kasserne.




# Efterårsord

Kig godt på ord og billeder. Du skal bruge dem i hæftet.



en pejs



en snegl



en drage



gummistøvler



et træ



en regnjakke



en høstak



tordenvejr



et eger

# Søg og find

Find de ti skjulte efterårsord i ordnettet.

H	S	V	B	M	S	S	Z	D	W	Y	G
Y	S	X	J	S	H	E	F	T	E	T	U
E	I	C	T	A	N	L	Æ	Y	H	O	M
S	F	D	R	A	G	E	O	D	O	R	M
L	T	T	Æ	E	L	K	G	S	E	D	I
I	E	I	E	L	R	O	E	L	E	E	S
F	L	A	S	R	H	E	R	H	I	N	T
B	F	G	H	A	Å	I	E	A	S	V	Ø
J	A	U	F	A	K	R	E	L	B	E	V
Ø	R	E	G	N	J	A	K	K	E	J	L
R	R	N	S	H	Ø	S	T	A	K	R	E
N	P	E	J	S	C	E	G	E	R	N	R

Find ordene:

pejs      gummistøvler      efterår      egern  
træ      drage  
høstak      snegl      regnjakke      tordenvejr

# Knæk koden


Match billede og bogstav i oversigten og skriv de rigtige bogstaver på stregerne. Byt derefter bogstaverne rundt og skriv ordet på linjen.


 A	 B	 C	 D	 E	 F	 G	 H	 I
 J	 K	 L	 M	 N	 O	 P	 R	 S
 T	 U	 V	 W	 Y	 Z	 Æ	 Ø	 Å






 = \_\_\_\_\_




 = \_\_\_\_\_






 = \_\_\_\_\_







 = \_\_\_\_\_



# Læs og farv



Læs nederst hvordan billedet skal farves.



- 1 Farv dragen grøn og gul.
- 2 Farv ræven orange.
- 3 Farv bladet gult.
- 4 Farv svampen rød.
- 5 Farv koppen rød.
- 6 Farv græskarret orange.
- 7 Farv sneglehuset gråt.
- 8 Farv paraplyen som du har lyst.





# Efterårsord

Kan du huske efterårsordene? Skriv ordene i kasserne.



# Mit efterår

Hvad kan du bedst lide ved efteråret? Tegn og skriv om fire ting, du elsker at lave ved denne årstid.

A green rounded square frame with a white interior. A dashed horizontal line is positioned near the bottom edge of the white area, indicating where to write.An orange rounded square frame with a white interior. A dashed horizontal line is positioned near the bottom edge of the white area, indicating where to write.A purple rounded square frame with a white interior. A dashed horizontal line is positioned near the bottom edge of the white area, indicating where to write.A brown rounded square frame with a white interior. A dashed horizontal line is positioned near the bottom edge of the white area, indicating where to write.








# Søg og find

Find de ti skjulte ord i ordnettet.



Find ordene:

pejs      gummistøvler      efterår      egern  
træ      drage  
høstak      snegl      regnjakke      tordenvejr