

Det store julehæfte

Navn:

Klasse:

skolelærerlife.dk



Juleord

Kig godt på ord og billeder. Du skal bruge senere dem i hæftet.



et julekort



et juletræ



en snemand



Rudolf



en julemand



en julegave



en juletrøje




en Grinch



en klokke

Sæt streg


Se på billederne, og sæt streg til det rigtige ord i midten.



en julemand



en klokke



Rudolf



en julegave



en juletrøje



et julekort



et juletræ



en snemand

Er det rigtigt?

Læs sætningerne nedenunder og svar JA eller NEJ.



JA NEJ

Der er en rød kane.

Der er tre snemænd.

De har alle sammen nissehuer på.

Der er sne på jorden.

Der er klokker i kanen.

Der er lys i husene.

Der er en dreng med en rød næse.

Snemændene har sorte hatte på.

Skriv sætningen

Find den rigtige rækkefølge og skriv sætningen.



2 mit Se julekort.

Skriv sætningen:



en bygger Jeg snemand.

Skriv sætningen:



juletræ. flotte mit Se

Skriv sætningen:



Her min er julegave.

Skriv sætningen:

Juleord

Kan du huske juleordene? Skriv ordene i kasserne.



Juleord

Kig godt på ord og billeder. Du skal bruge senere dem i hæftet.



en stjerne



en kane



en slikstang



en adventskrans



en julekugle



et snefnug



en ønskeseddel










en julekrans



en engel

Hvad hører sammen?

Læs ordene på julekuglerne. De to julekugler der passer sammen, billede og ord, farver du samme farve.



Hvad passer sammen?

Læs teksten og sæt streg til det rigtige billede.

1 Jeg elsker slikstænger.



2 Har du nogle røde julekugler?



3 Der står julemandens kane.



4 Se! Der falder smukke snefnug.



5 Vil du have min ønskeseddel?



6 Der er en smuk engel.



7 Har du set en flot julekrans?



8 Vi skal tænde lys i adventskransen.



9 Jeg kan se en smuk stjerne.



Kryds og tværs

Se på billederne og skriv de rigtige ord.

The crossword puzzle grid consists of 11 numbered starting points for words:

- 1: A vertical word starting with a Christmas tree icon.
- 2: A horizontal word starting with a Christmas tree icon.
- 3: A vertical word starting with a red Christmas ornament icon.
- 4: A vertical word starting with a Santa hat icon.
- 5: A horizontal word starting with a wreath icon.
- 6: A vertical word starting with an angel icon.
- 7: A horizontal word starting with a candy cane icon.
- 8: A horizontal word starting with a Santa Claus icon.
- 9: A vertical word starting with a sleigh icon.
- 10: A vertical word starting with a snowflake icon.
- 11: A horizontal word starting with a yellow star icon.


Juleord

Kan du huske juleordene? Skriv ordene i kasserne.



Juleord

Kig godt på ord og billeder. Du skal bruge senere dem i hæftet.



en skorsten



en mistelten



en julesæk



nisser



en nissehue



rensdyr



en julesok



et snevejr



julelys

Søg og find

Find de ti skjulte juleord i ordnettet.


H	J	V	B	M	S	S	Z	D	W	Y	N
J	S	U	J	S	H	E	F	J	E	T	I
U	I	C	L	A	K	L	Æ	U	H	O	S
L	F	D	R	E	G	O	O	L	O	R	S
E	T	T	Æ	E	L	K	R	E	E	D	E
S	E	I	E	L	R	Y	E	S	E	E	H
Æ	L	A	S	R	H	E	S	O	T	N	U
K	F	G	H	A	Å	I	E	K	S	E	E
R	J	U	L	E	M	A	N	D	B	E	N
Ø	R	E	N	S	D	Y	R	K	E	J	L
R	R	N	S	H	S	N	E	V	E	J	R
N	I	S	S	E	R	E	Y	E	R	N	R

Find ordene:

skorsten julesok snevejr julesæk julemand
nisser nissehue rensdyr julelys

Læs og farv

Læs nederst hvordan billedet skal farves.



- 1 Farv stjernen og klokkerne gule.
- 2 Farv træet grønt og stammen brun.
- 3 Farv slikstangen hvid og rød.
- 4 Farv julekransen grøn.
- 5 Farv snemandens hat sort.
- 6 Farv juletrøjen blå og rød.
- 7 Farv julesokken rød og grøn.
- 8 Farv resten som du har lyst.

Find og skriv


Skriv det rigtige juleord i den rigtige boks.



1	2	3	4
5	6	7	8
9	10	11	12




























Juleord







Kan du huske juleordene? Skriv ordene i kasserne.










Knæk koden!

Match billede og bogstav i oversigten og skriv de rigtige bogstaver på stregene. Byt derefter bogstaverne rundt og skriv ordet på linjen.

 A	 B	 C	 D	 E	 F	 G	 H	 I
 J	 K	 L	 M	 N	 O	 P	 R	 S
 T	 U	 V	 W	 Y	 Z	 Æ	 Ø	 Å







 = _____















 = _____











 = _____








 = _____

Min jul


Hvad kan du bedst lide ved julen? Tegn og skriv om fire ting, du elsker at lave ved denne højtid.

A red rounded square frame with a white center. A dashed horizontal line is positioned near the bottom edge of the white center.A green rounded square frame with a white center. A dashed horizontal line is positioned near the bottom edge of the white center.A purple rounded square frame with a white center. A dashed horizontal line is positioned near the bottom edge of the white center.A red rounded square frame with a white center. A dashed horizontal line is positioned near the bottom edge of the white center.



Søg og find

Find de ti skjulte juleord i ordnettet.



Find ordene:

skorsten julesok snevejr julesæk julemand
nisser nissehue rensdyr julelys