


Vi arbejder med


TRE LYDE



Navn:

Vi arbejder med

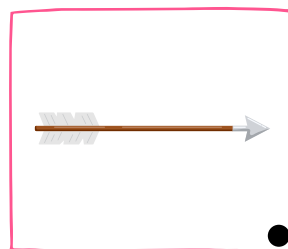



TRE LYDE



Navn:

# Mix og match

Sæt streg til det rigtige ord og skriv.



gul

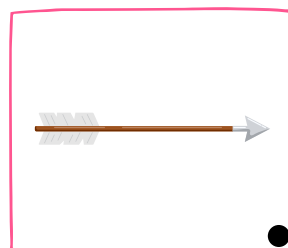



kot

pit

mur

# Mix og match

Sæt streg til det rigtige ord og skriv.



gul

kot

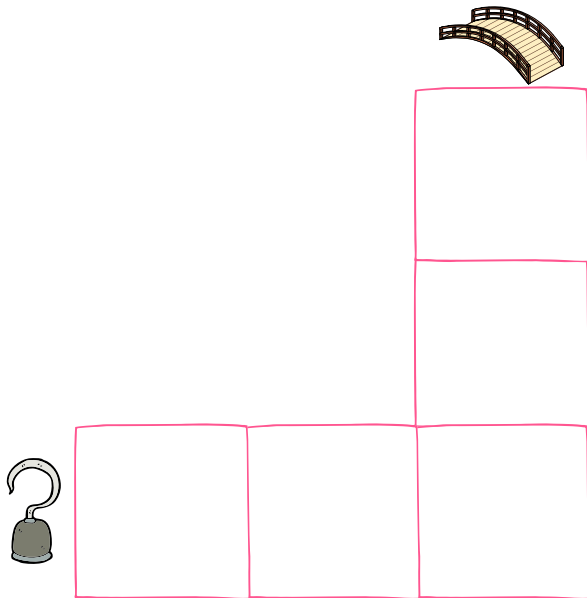
pit

mur

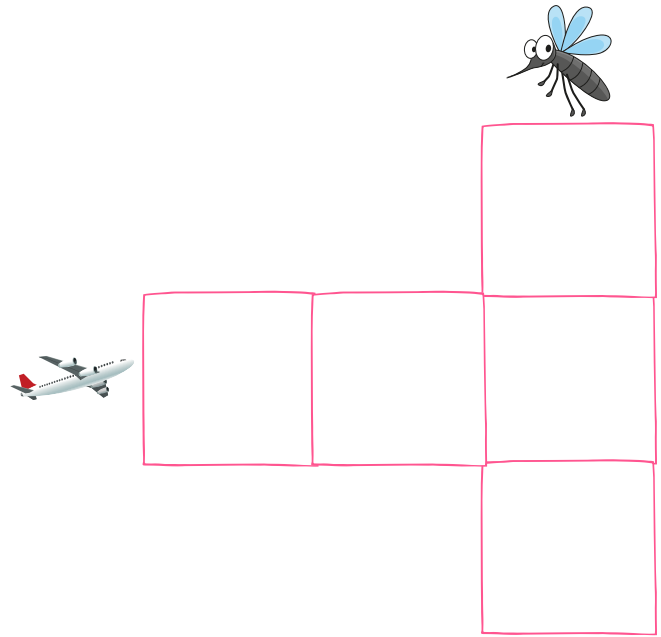
tre lyde

# Krydsord

Skriv de rigtige ord ind i kasserne.



A crossword puzzle grid consisting of 7 empty boxes. A key icon is positioned to the left of the first box. A bridge icon is positioned above the top-right box. The grid is arranged as follows: a horizontal row of three boxes, and a vertical column of three boxes starting from the second box of the horizontal row.



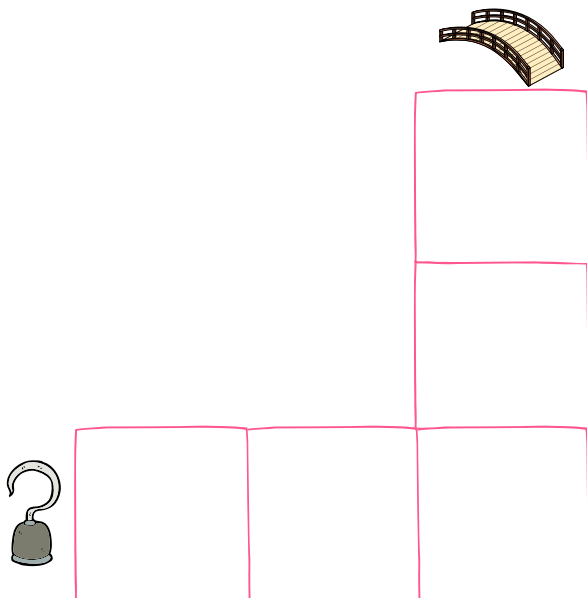
A crossword puzzle grid consisting of 7 empty boxes. A mosquito icon is positioned above the top-right box. An airplane icon is positioned to the left of the middle box. The grid is arranged as follows: a horizontal row of three boxes, and a vertical column of two boxes starting from the third box of the horizontal row.

skolelærerlife.dk

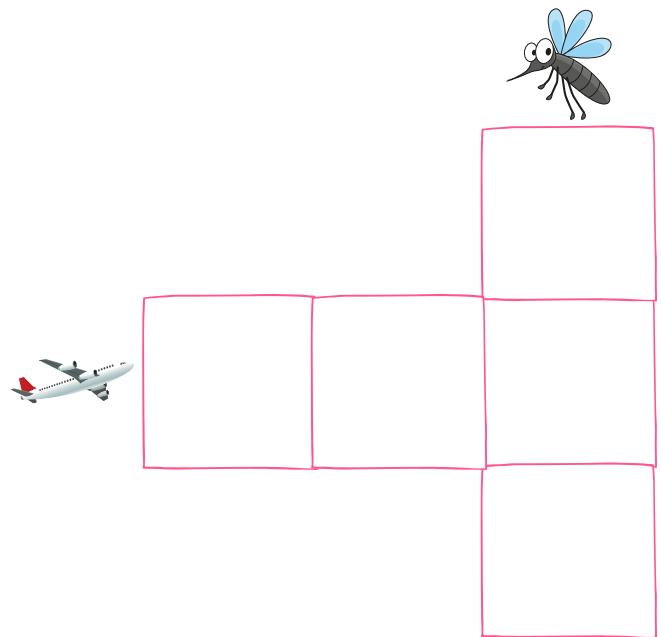
tre lyde

# Krydsord

Skriv de rigtige ord ind i kasserne.



A crossword puzzle grid consisting of 7 empty boxes. A key icon is positioned to the left of the first box. A bridge icon is positioned above the top-right box. The grid is arranged as follows: a horizontal row of three boxes, and a vertical column of three boxes starting from the second box of the horizontal row.



A crossword puzzle grid consisting of 7 empty boxes. A mosquito icon is positioned above the top-right box. An airplane icon is positioned to the left of the middle box. The grid is arranged as follows: a horizontal row of three boxes, and a vertical column of two boxes starting from the third box of the horizontal row.

skolelærerlife.dk

tre lyde

# Skriv ord på tre bogstaver

Skriv alle de ord du kan på tre bogstaver.



skolelærrelife.dk

tre lyde

# Skriv ord på tre bogstaver

Skriv alle de ord du kan på tre bogstaver.




skolelærrelife.dk



tre lyde

# Se, læs og streg

Se på billedet, læs ordene og streg det rigtige ord over.



ufu

ufo

ufe



lås

lus

lys



bål

bal

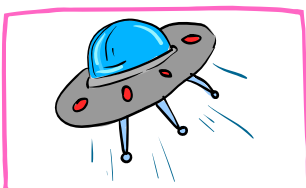
blå

skolelærerlife.dk

tre lyde

# Se, læs og streg


Se på billedet, læs ordene og streg det rigtige ord over.



ufu

ufo

ufe



lås

lus

lys



bål

bal

blå

skolelærerlife.dk

# Mal stjerner

Find seks forskellige farver. Mal billede og ord samme farve.



# Mal stjerner

Find seks forskellige farver. Mal billede og ord samme farve.



tre lyde

# Læs, klip og lim

Klip brikkerne ud og lim dem i den rigtige kasse.

gab	ris	nat
sol	nøb	ben

skolelærerlife.dk



tre lyde

# Læs, klip og lim

Klip brikkerne ud og lim dem i den rigtige kasse.

gab	ris	nat
sol	nøb	ben

skolelærerlife.dk




tre lyde

# Søg og find!

Find ordene og streg dem ud.

g	æ	b	r	o	y	s	m	y	b
u	l	v	r	b	h	e	u	k	l
l	m	b	v	e	f	o	s	i	å
æ	t	j	g	n	k	l	o	a	g
k	b	t	i	s	n	e	d	æ	å
m	y	g	b	g	r	å	u	s	s

Find ordene:



skolelærrelife.dk


tre lyde

# Søg og find!

Find ordene og streg dem ud.

g	æ	b	r	o	y	s	m	y	b
u	l	v	r	b	h	e	u	k	l
l	m	b	v	e	f	o	s	i	å
æ	t	j	g	n	k	l	o	a	g
k	b	t	i	s	n	e	d	æ	å
m	y	g	b	g	r	å	u	s	s

Find ordene:

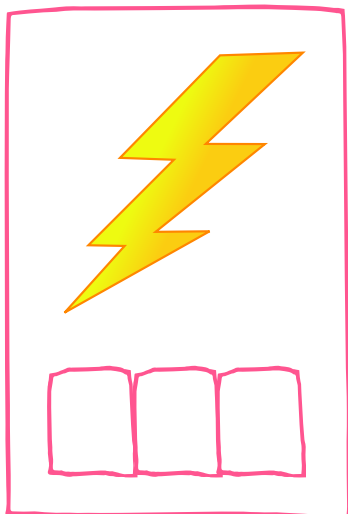


skolelærrelife.dk

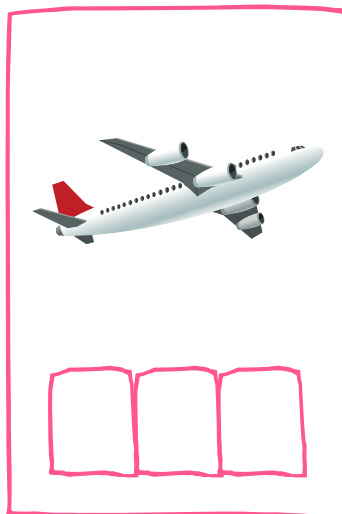
tre lyde

# Find det rigtige ord

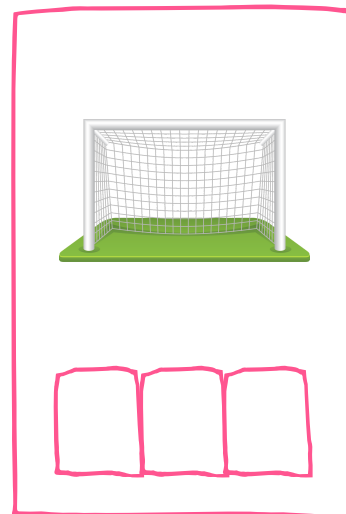
Se på billedet, find ordet i bunden og skriv ordet det rigtige sted.



fly



mål




lyn

skolelærerlife.dk

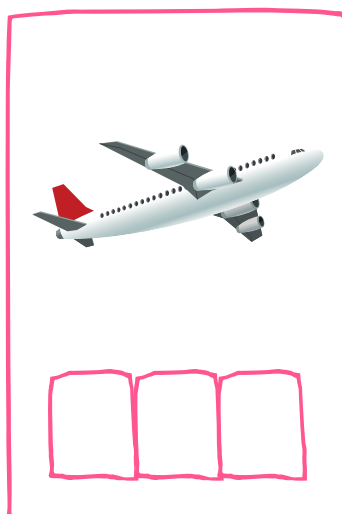
tre lyde

# Find det rigtige ord

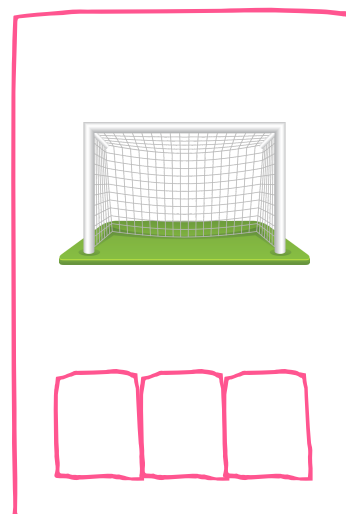
Se på billedet, find ordet i bunden og skriv ordet det rigtige sted..



fly



mål




lyn

skolelærerlife.dk


tre lyde

# Jeg kan stave til:

Skriv de rigtige ord ind i kasserne.



--	--	--




--	--	--

skolelærerlife.dk


tre lyde

# Jeg kan stave til:

Skriv de rigtige ord ind i kasserne.



--	--	--



--	--	--

skolelærerlife.dk

# Læs og find


Læs sætningerne og sæt streg til det rigtige billede.

En blå bus. •

Se et bål. •

En gul kat. •

Se et ben. •



# Læs og find


Læs sætningerne og sæt streg til det rigtige billede.

En blå bus. •

Se et bål. •


En gul kat. •

Se et ben. •



# Læs og mal

Læs ordene i bunden og farv tingene.



bil

ufo


bål

fly

dæk

# Læs og mal

Læs ordene i bunden og farv tingene.



bil

ufo

bål

fly

dæk