

Mit skrivehæfte

HALLOWEEN



Navn:

© skolelærrelife.dk

Mit skrivehæfte


HALLOWEEN



Navn:

© skolelærrelife.dk


Tøm billedet for ord



en kost

© skolelærerlife.dk

Tøm billedet for ord



en kost

© skolelærerlife.dk

Tegn og skriv om dit eget monster



Handwriting practice lines consisting of ten sets of three horizontal lines (top, middle, bottom) with a dashed line in the middle, providing space for writing about the monster.

Tegn og skriv om dit eget monster



Handwriting practice lines consisting of ten sets of three horizontal lines (top, middle, bottom) with a dashed line in the middle, providing space for writing about the monster.

Skriv til billedet



.....

.....

.....

.....

.....

.....

.....

Skriv til billedet



.....

.....

.....

.....

.....

.....

.....

Hvad skal der i din heksebryg?



© skolelærrelife.dk

Hvad skal der i din heksebryg?



© skolelærrelife.dk

Hvad vil du helst..



sove i en kiste?

eller



bo i et kæmpe græskar?

Handwriting practice lines consisting of four sets of three horizontal lines (top, middle, bottom) with a dashed midline.

Hvad vil du helst..



sove i en kiste?

eller



bo i et kæmpe græskar?

Handwriting practice lines consisting of four sets of three horizontal lines (top, middle, bottom) with a dashed midline.

Hvad er du bange for og hvorfor?



Handwriting practice area with 10 sets of lines (top solid, middle dashed, bottom solid).

Large empty rectangular box for drawing or illustration.


Hvad er du bange for og hvorfor?



Handwriting practice area with 10 sets of lines (top solid, middle dashed, bottom solid).

Large empty rectangular box for drawing or illustration.

Skriv ti halloween-ord



1

.....

.....

2

.....

.....

3

.....

.....

4

.....

.....

5

.....

.....

6

.....

.....

7

.....

.....

8

.....

.....

9

.....


.....

10

.....

.....

Skriv ti halloweenord



1

.....

.....

2

.....

.....

3

.....

.....

4

.....

.....

5

.....

.....

6

.....

.....

7

.....

.....

8

.....

.....

9

.....

.....

10

.....

.....

Mit hjemsøgte hus



Hvor er huset:

Tegn dit hus her:

Det mest skræmmende i huset:

Hvordan dufter huset:

Fortæl om huset:

© skolelærrelife.dk

Mit hjemsøgte hus



Hvor er huset:

Tegn dit hus her:

Det mest skræmmende i huset:

Hvordan dufter huset:

Fortæl om huset:

© skolelærrelife.dk

Hvordan gør man?

Hvordan skærer man
et græskarhoved?



Først

Så

Derefter

Til sidst

Hvordan gør man?

Hvordan skærer man
et græskarhoved?




Først

Så

Derefter


Til sidst

Tegn og skriv om dit yndlingslik



Handwriting practice lines consisting of ten sets of three horizontal lines (top, middle, bottom) with a dashed line in the middle, providing space for writing about the drawing.

Tegn og skriv om dit yndlingslik



Handwriting practice lines consisting of ten sets of three horizontal lines (top, middle, bottom) with a dashed line in the middle, providing space for writing about the drawing.

Hvad kan du bedst lide?




eller



Jeg kan bedst lide

Fordi

Hvad kan du bedst lide?



eller




Jeg kan bedst lide

Fordi

Skriv din egen halloween-historie

Handwriting practice area with 10 sets of three horizontal lines (top, middle, bottom) for writing.



Skriv din egen halloween-historie

Handwriting practice area with 10 sets of three horizontal lines (top, middle, bottom) for writing.

