

# Mit skrivehæfte

NOVEMBER



Navn:

Klasse:



# Efterår

Skriv løs!

Tænk dig godt om, og skriv tre ting, du synes, er typisk for efterårsmånederne.



1

2

3

# Bogstavdigt

Lav et bogstavdigt. Skriv et ord, som starter med bogstavet i kassen. Ordene skal have noget med efterår at gøre.

N

O

V

F

M


B

F

R

# Hvad kan du bedst lide?

Kig på de to billeder og fortæl hvad du helst bedst kan lide.



solskin?

eller



regnvejr?

Jeg kan bedst lide

Fordi

# Skriv sætninger

Skriv 4 sætninger om noget du kan se på billedet.



1

2

3

4

# Find spor

Kig godt på billedet og svar på spørgsmålene - hvad tror du?



Hvilket humør er pigen i? Hvad tror I, hun laver? Er hun alene eller sammen med venner? Hvor er hun henne?



# International TV-dag

Den 21. november er det International TV-dag.  
Hvad kan du bedst lide at se på dit tv?

-----  
-----  
-----  
-----

-----  
-----  
-----  
-----

-----  
-----  
-----  
-----

-----  
-----  
-----  
-----

-----  
-----  
-----  
-----


-----  
-----  
-----  
-----

-----  
-----  
-----  
-----

-----  
-----  
-----  
-----

-----  
-----  
-----  
-----

-----  
-----  
-----  
-----





# Skriv til billedet

Kig godt på billedet og skriv en god historie dertil.



A series of seven sets of writing lines, each consisting of a solid top line, a dashed middle line, and a solid bottom line, provided for the child to write their story.

# Skriv ord

Skriv alle de nye ord du kan lave med bogstaverne fra:


## EFTERÅRSBLADE





# Hvad vil du helst..

Kig på de to billeder og fortæl hvad du helst vil.



sidde inde under et tæppe?



lege udefor?

Jeg vil helst

---

---

---

Fordi

---

---

---

---

---

---

---

---

---

---





# Hvad ved du?

Skriv alt du ved om en ræv - hvordan ser de ud, hvor lever de, hvad er de gode til, hvad spiser de osv.





En ræv har en hale.





# Skriv en historie

Skriv en efterårshistorie hvor du inddrager de tre billeder.



Handwriting practice area consisting of ten sets of horizontal lines. Each set includes a solid top line, a dashed middle line, and a solid bottom line.



# Hvem er det?

Vælg én af de syv børn. Skriv seks sætninger, hvor du beskriver ham/hende så godt som muligt. Hør om din sidekammerat eller lærer kan gætte, hvem du har valgt.



1

2

3

4

5

6

# Årets sidste efterårsdag



Tegn og skriv om, hvad du vil lave på årets sidste efterårsdag.



