

Mit skrivehæfte

JUL



Navn:

Klasse:

Julerier

Skriv alle de ord du kan, der starter med jul.

julestjerne



Hvad vil du helst..

Kig på de to billeder og fortæl hvad du helst vil være.



være et rensdyr?

eller



være en nisse?


Jeg vil helst være

Fordi

Det bedste ved jul

Skriv løs!

Skriv tre ting, som du synes er det bedste ved julen.



1

2

3

Julemandens gavesæk

Du finder pludselig julemandens julesæk. Hvad er der i den?
Skriv løs.



en nissehue

Find spor

Kig godt på billedet og svar på spørgsmålene - hvad tror du?



Hvilket humør er pigen i? Hvad laver hun? Hvilken dag er det?
Er hun alene, eller er hun sammen med nogen? Hvor er hun?
Kan hun lide bamsen?

Julemandens rensdyr

Forestil dig, at du er et rensdyr. Du vil gerne arbejde for julemanden og flyve med kanen juleaften. Skriv tre gode grunde til, hvorfor julemanden skal vælge dig.



KÆRE JULEMAND

Jeg vil gerne være et af dine rensdyr.
Her er tre gode grunde til, at du skal vælge mig:

1

2

3

Julehilsner fra
(skriv dit rensdyrnavn)

Skriv til billedet


Kig godt på billedet og skriv en god historie dertil.



A series of ten sets of horizontal lines for writing. Each set consists of a solid top line, a dashed middle line, and a solid bottom line, providing a guide for letter height and placement.

Kig og skriv

Skriv de rigtige ord i kasserne.
Kan du selv finde på flere ord? Så lav gerne flere kasser.



Hvad vil du helst..

Kig på de to billeder og fortæl hvad du helst vil.



give gaver?

eller



få gaver?

Jeg vil helst

Fordi

Hvis du var en nisse..

Tegn og skriv om dig som nisse.

Mit nisse-navn:

Mit nisse-job ville være:


Min nisse-alder:

Tegn dit nisse-billede:

Mit nisse-bo vil være fyldt med:

Din egen julebog

Hvad skulle din helt egen julebog handle om? Lav en forside, giv bogen en titel, og skriv kort om handlingen nederst.



Min julebog handler om

Four sets of horizontal writing lines, each consisting of a solid top line, a dashed middle line, and a solid bottom line, provided for writing the title and the plot of the Christmas book.

Hvordan gør man?

Skriv og forklar.

Hvordan pynter man sit
juletræ?



Først

Så

Derefter

Til sidst

Din julehistorie

Skriv din egen julehistorie. Du bestemmer selv handlingen.

