

# Skolelærerlife.dk

TUSIND TAK fordi du bruger skolelærerlife.dk

Hvis du har spørgsmål eller en kommentar, så er du altid velkommen til at kontakte mig på enten:



FACEBOOK: @skolelærerlife



INSTAGRAM: @skolelaererlife



eller MAIL: cathrinewinther@gmail.com

Du er også meget velkommen til at dele billeder af materialet i brug - det er skønt at se tingene blive brugt rundt omkring - Tag mig gerne, så deler jeg opslaget.

Kopiering fra denne hjemmeside må kun finde sted på institutioner eller virksomheder, der har indgået aftale med Copydan Tekst & Node, og kun inden for de rammer, der er nævnt i aftalen.

## Sådan kan du bruge materialet:

### MINI BOGSTAVBØGER A-Å

Print de små bogstavbøger, hæft dem i siden og skær dem over på midten. Så er eleverne klar til at arbejde med alle bogstaverne i alfabetet på en sjov og lærende måde.

Er du i tvivl om hvordan du sætter den sammen?

Så ligger der videovejledning på både Facebook og Instagram.



Vi arbejder med


A a



Navn:

Vi arbejder med

A a




Navn:

# Vi finder Æø




Farv de æbler, hvor bogstavet Æø står i.



# Vi finder Æø



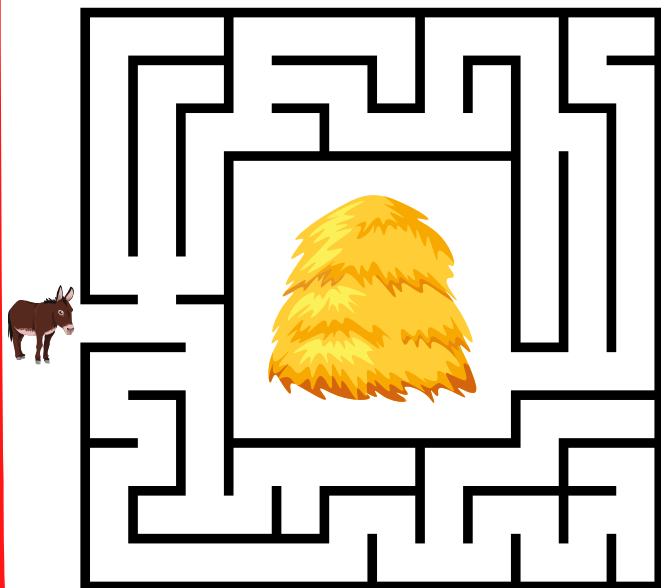
Farv de æbler, hvor bogstavet Æø står i.



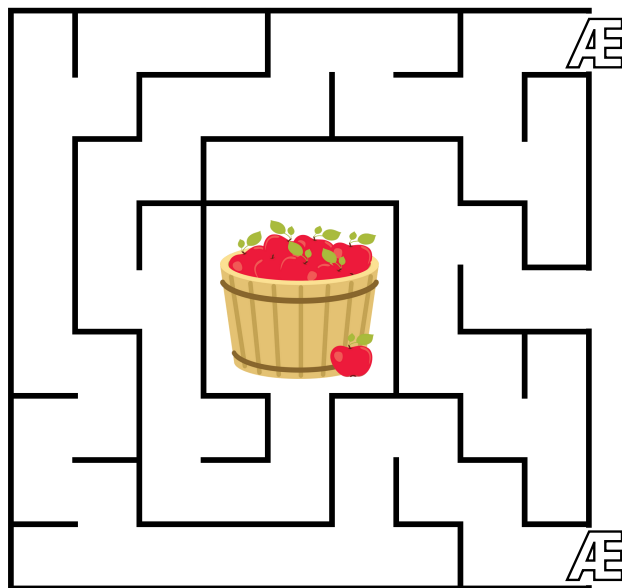
# Æø-labyrinter



Hjælp æslet ind til høet.



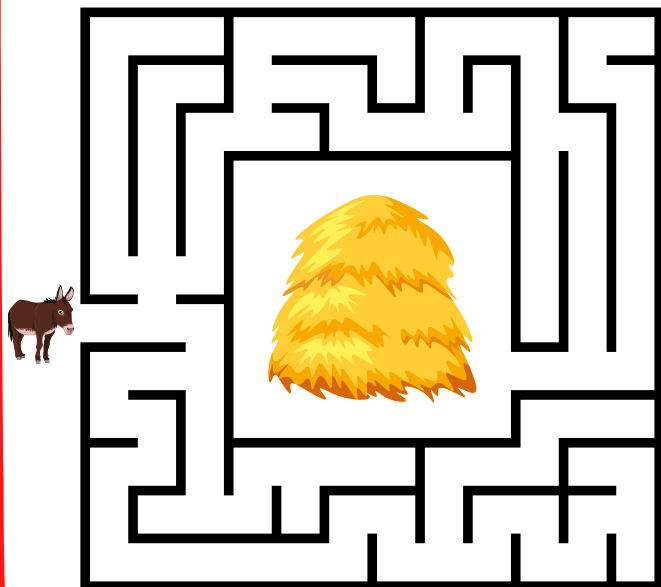
Hvilket Æ kommer ind til øblerne?



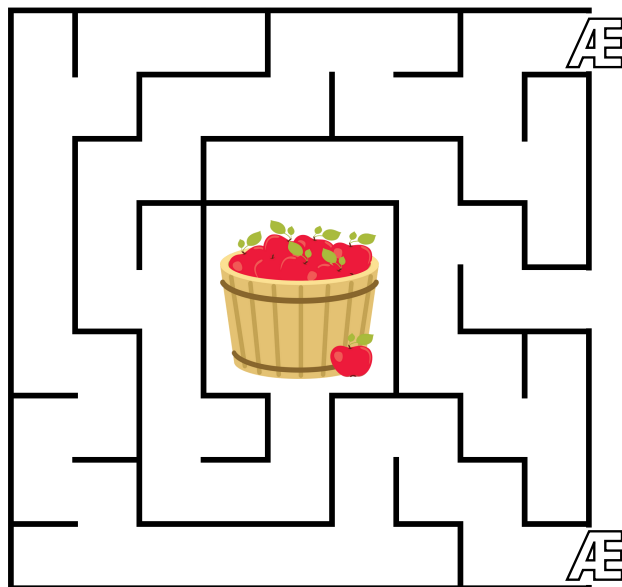
# Æø-labyrinter



Hjælp æslet ind til høet.





Hvilket Æ kommer ind til øblerne?



# Vi skriver Æ





Skriv Æ med din flotteste håndskrift.



# Vi skriver Æ






Skriv Æ med din flotteste håndskrift.



# Sæt streg til Æø



Sæt en streg ud til alle de ting, der starter med Æø.





skolelærerlife.dk

# Sæt streg til Æø




Sæt en streg ud til alle de ting, der starter med Æø.



skolelærerlife.dk

# Farv Ææ


Farv de ting, der starter med Ææ.



© skolelærerlife.dk

# Farv Ææ

Farv de ting, der starter med Ææ.



© skolelærerlife.dk

# Vi skriver @



Skriv @ med din flotteste håndskrift.

Handwriting practice line for the cursive '@' symbol. It features a red arrow and the number '1' above the symbol to indicate the starting point and direction of the stroke. The line is divided into three horizontal sections by two lines.

Handwriting practice line for the cursive '@' symbol. It features a red arrow and the number '1' above the symbol to indicate the starting point and direction of the stroke. The line is divided into three horizontal sections by two lines.

# Vi skriver @



Skriv @ med din flotteste håndskrift.

Handwriting practice line for the cursive '@' symbol. It features a red arrow and the number '1' above the symbol to indicate the starting point and direction of the stroke. The line is divided into three horizontal sections by two lines.

Handwriting practice line for the cursive '@' symbol. It features a red arrow and the number '1' above the symbol to indicate the starting point and direction of the stroke. The line is divided into three horizontal sections by two lines.





# Hvor mange?

Hvor mange **Æ** **æ** kan du finde? Farv dem og skriv nederst.

a	u	S	o	Æ	J	D	a	H	å	Æ	p	V
o	p	Æ	ø	v	h	y	Æ	f	a	T	B	a
N	s	f	Æ	j	Ø	j	a	o	x	Æ	j	B
j	Æ	K	a	O	V	b	Æ	z	i	E	j	M
A	a	å	u	Æ	z	D	u	f	Æ	a	m	a
Y	d	Æ	i	F	a	n	q	b	a	t	Æ	A

Æ: \_\_\_\_\_

æ: \_\_\_\_\_



# Hvor mange?

Hvor mange **Æ** **æ** kan du finde? Farv dem og skriv nederst.

a	u	S	o	Æ	J	D	a	H	å	Æ	p	V
o	p	Æ	ø	v	h	y	Æ	f	a	T	B	a
N	s	f	Æ	j	Ø	j	a	o	x	Æ	j	B
j	Æ	K	a	O	V	b	Æ	z	i	E	j	M
A	a	å	u	Æ	z	D	u	f	Æ	a	m	a
Y	d	Æ	i	F	a	n	q	b	a	t	Æ	A

Æ: \_\_\_\_\_

æ: \_\_\_\_\_

# Skriv ord og tegn Æø

Skriv og tegn noget der starter med bogstavet Æø.



skolelærrelife.dk

# Skriv ord og tegn Æø

Skriv og tegn noget der starter med bogstavet Æø.



skolelærrelife.dk

# Vi skriver Æø

Skriv Æø med din flotteste håndskrift.



Æ

ø

# Vi skriver Æø

Skriv Æø med din flotteste håndskrift.



Æ

ø

# Vi finder Æ @



Lav cirkler omkring bogstaverne Æ @.

Æ r u @ Å e ø S Æ b  
E g L Æ c U T @ a Æ S  
a R 0 Æ z H @ j @ R  
R @ L S Æ @ T u i n Æ

# Vi finder Æ @

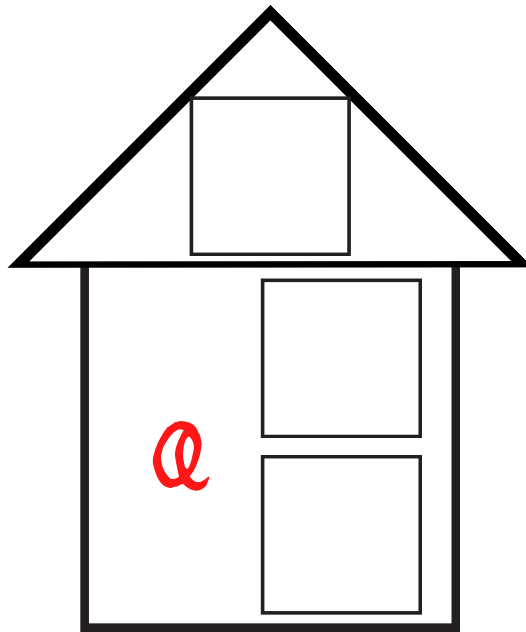
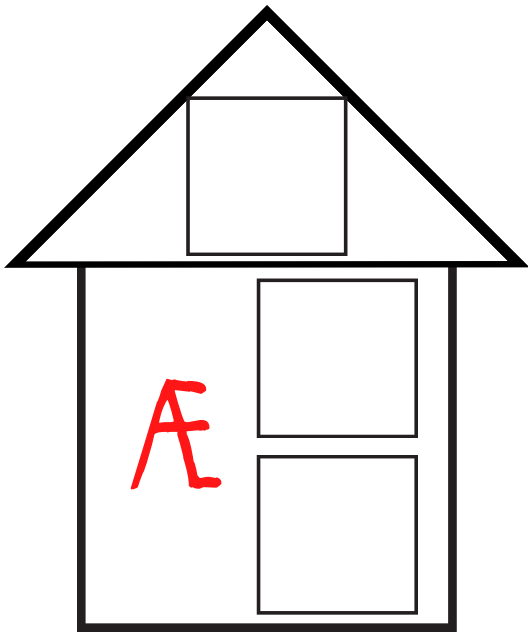


Lav cirkler omkring bogstaverne Æ @.

Æ r u @ Å e ø S Æ b  
E g L Æ c U T @ a Æ S  
a R 0 Æ z H @ j @ R  
R @ L S Æ @ T u i n Æ

# Bogstavhuse

Sæt bogstaverne i de rigtige huse.



skolelærerlife.dk

Æ

@

Æ


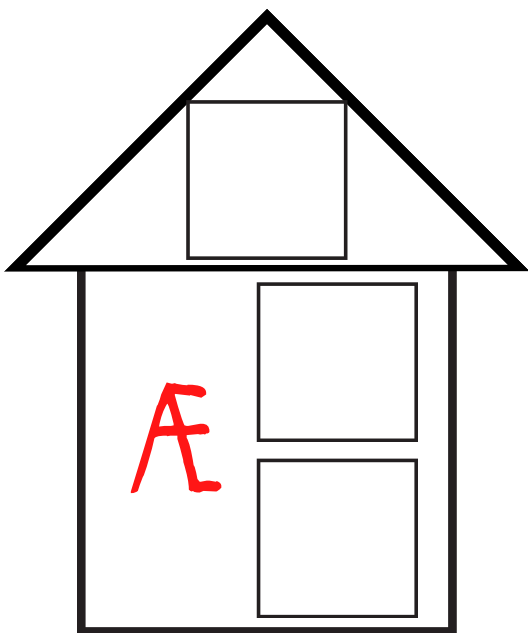
@

@

Æ

# Bogstavhuse

Sæt bogstaverne i de rigtige huse.



skolelærerlife.dk

Æ

@

Æ

@

@

Æ