



# Farvel til 1. klasse

© Skolelærerlife.dk

Navn:



# Her er jeg



Mit navn:

Min alder:

Min yndlingsfarve:

Jeg er god til:

Min yndlingsleg:



# Min madpakke



Tegn din bedste og lækreste madpakke i 1. klasse.

A large, empty rectangular box with a thick black border, intended for a child to draw their favorite lunchbox. The box occupies most of the page below the instruction.

# Min skole



Skriv til de fire overskrifter. Du må gerne tegne til.

Mine lærere:

Mit frikvarter:

Den sjoveste time:

Mit yndlingsfag:



# Min klasse



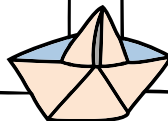
Tegn og fortæl om dit klasselokale.

Mit lokale:

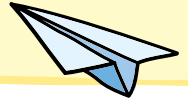
A large, empty rectangular box with a black border, intended for drawing the classroom. It is connected to the 'Mit lokale:' label by a thin line.

Det bedste ved  
vores lokale:

Det bedste ved min  
klasse:

An empty rectangular box with a black border, intended for drawing the best part of the classroom. It is connected to the 'Det bedste ved vores lokale:' label by a thin line.An empty rectangular box with a black border, intended for drawing the best part of the class. It is connected to the 'Det bedste ved min klasse:' label by a thin line.

# Gode minder



Tænk tilbage og skriv og tegn om tre gode minder fra 1. klasse.

	<hr/> <hr/> <hr/>
--	-------------------

<hr/> <hr/> <hr/>	
-------------------	--

	<hr/> <hr/> <hr/>
--	-------------------



# Mit år



Tænk på tre nye ting du har lært i år, og en ting der var svært.

Tre nye ting jeg har lært i år:

1

2

3



En ting der var svært:

1




# Min sommertegning

Tegn en flot sommertegning med alt det du elsker ved sommer.



# Min sommer



Skriv og tegn om sommer.

Det bedste ved  
sommer:

Min sommer-huskeliste:

---

---

---

---

---

---

---

Min drømmeferie:

Det skal jeg:

# Autografer

Gå rundt og få autografer fra alle dine klassekammerater,  
gode venner og lærere.

