




Farvel til 2. klasse



© Skolelærerlife.dk

Navn:

Her er jeg



Mit navn:

Min alder:

Min yndlingsfarve:

Jeg er god til:

Min yndlingsleg:



Min madpakke



Tegn din bedste og lækreste madpakke i 2. klasse.

A large, empty rectangular box with a thick black border, intended for a child to draw their favorite lunchbox. The box occupies most of the page below the instruction.

Min skole



Skriv til de fire overskrifter. Du må gerne tegne til.

Mine lærere:

Mit frikvarter:

Den sjoveste time:

Mit yndlingsfag:



Min klasse



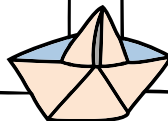
Tegn og fortæl om dit klasselokale.

Mit lokale:

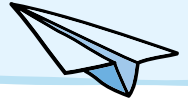
A large, empty rectangular box with a black border, intended for drawing the classroom.

Det bedste ved
vores lokale:


Det bedste ved min
klasse:


An empty rectangular box with a black border, intended for drawing the best part of the classroom.An empty rectangular box with a black border, intended for drawing the best part of the class.


Gode minder



Tænk tilbage og skriv og tegn om tre gode minder fra 2. klasse.

	<hr/> <hr/> <hr/>
--	-------------------

<hr/> <hr/> <hr/>	
-------------------	---

	<hr/> <hr/> <hr/>
--	-------------------



Mit år



Tænk på tre nye ting du har lært i år, og en ting der var svært.

Tre nye ting jeg har lært i år:

1

2



3

En ting der var svært:


1

Min sommertegning

Tegn en flot sommertegning med alt det du elsker ved sommer.



Min sommer



Skriv og tegn om sommer.

Det bedste ved
sommer:

Min sommer-huskeliste:

Min drømmeferie:

Det skal jeg:

Autografer

Gå rundt og få autografer fra alle dine klassekammerater,
gode venner og lærere.

