

Mit mini-
Bogstavshæfte

Aa



Navn:

©skolelærerlife.dk

Mit mini-
Bogstavshæfte

Aa




Navn:

©skolelærerlife.dk

Vi finder **A** og **a**


Kig på ananasserne, og farv dem, der har et A eller et a på sig.



© skolelærrelife.dk

Vi finder **A** og **a**


Kig på ananasserne, og farv dem, der har et A eller et a på sig.



© skolelærrelife.dk


Vi skriver A

Skriv A med din flotteste håndskrift. Start ved stjernen.




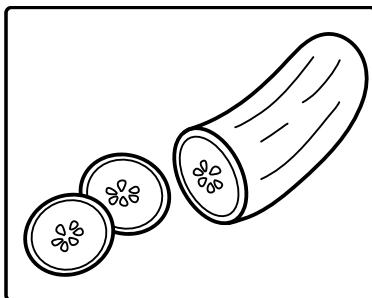




Vi skriver A

Skriv A med din flotteste håndskrift. Start ved stjernen.



Farv ting med a


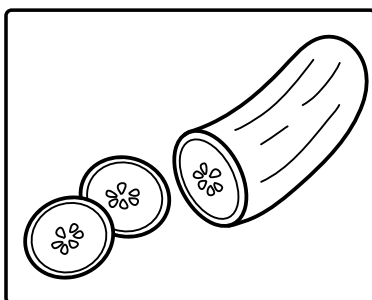




Kig på billederne og farv dem der starter med a.



© skolelærrelife.dk

Farv ting med a

Kig på billederne og farv dem der starter med a.



© skolelærrelife.dk

Vi skriver a



Skriv a med din flotteste håndskrift. Start ved stjernen.

a

a

Vi skriver a



Skriv a med din flotteste håndskrift. Start ved stjernen.

a

a

Sæt streg til a

Sæt streg ud til alle de ting, der starter med a.



© skolelærerlife.dk

Sæt streg til a

Sæt streg ud til alle de ting, der starter med a.



© skolelærerlife.dk

Skriv ord og tegn a

Skriv og tegn noget der starter med bogstavet a.

a

Hvor mange ting kunne du med a:

© skolelærrelife.dk

Skriv ord og tegn a

Skriv og tegn noget der starter med bogstavet a.

a

Hvor mange ting kunne du med a:

© skolelærrelife.dk

Hvad starter med a?

Klip ud, lim og sæt billederne i den rigtige firkant.

a

~~a~~

© skolelærerlife.dk



Hvad starter med a?

Klip ud, lim og sæt billederne i den rigtige firkant.

a



~~a~~

© skolelærerlife.dk



A og a-labyrinten



Find igennem labyrinten ved kun at male bogstavet A og a.

START 	s	H	j	r	Ø	D	e	Æ	
a	B	v	i	K	C	t	m	S	å
A	l	M	o	E	a	A	a	A	P
a	G	A	a	a	A	y	L	A	c
a	A	A	h	R	ø	Å	n	MÅL 	

© skolelærerlife.dk

A og a-labyrinten

Find igennem labyrinten ved kun at male bogstavet A og a.

START 	s	H	j	r	Ø	D	e	Æ	
a	B	v	i	K	C	t	m	S	å
A	l	M	o	E	a	A	a	A	P
a	G	A	a	a	A	y	L	A	c
a	A	A	h	R	ø	Å	n	MÅL 	

© skolelærerlife.dk

Vi skriver A og a

Skriv A og a med din flotteste håndskrift. Start ved stjernen.

A

a

Vi skriver A og a




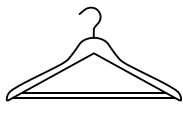








Skriv A og a med din flotteste håndskrift. Start ved stjernen.

A

a

Hvad starter med a?




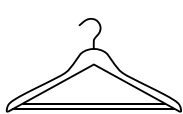








Farv de ting, som starter med a.

a		a		a	
					
a		a		a	
					

© skolelærrelife.dk

Hvad starter med a?

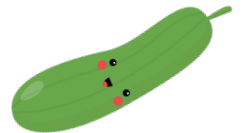
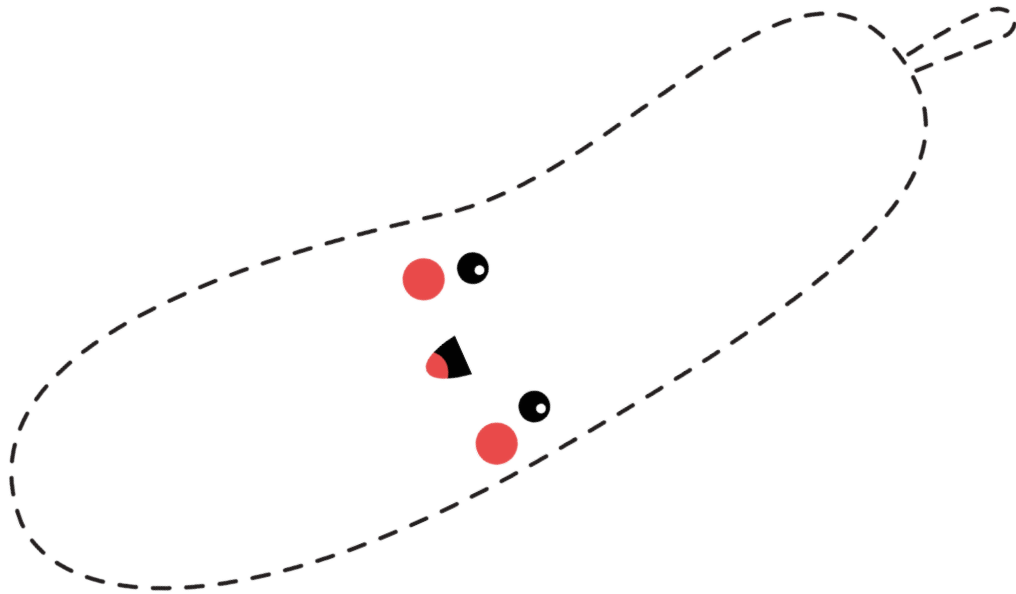
Farv de ting, som starter med a.

a		a		a	
					
a		a		a	
					

© skolelærrelife.dk

Tegn en agurk


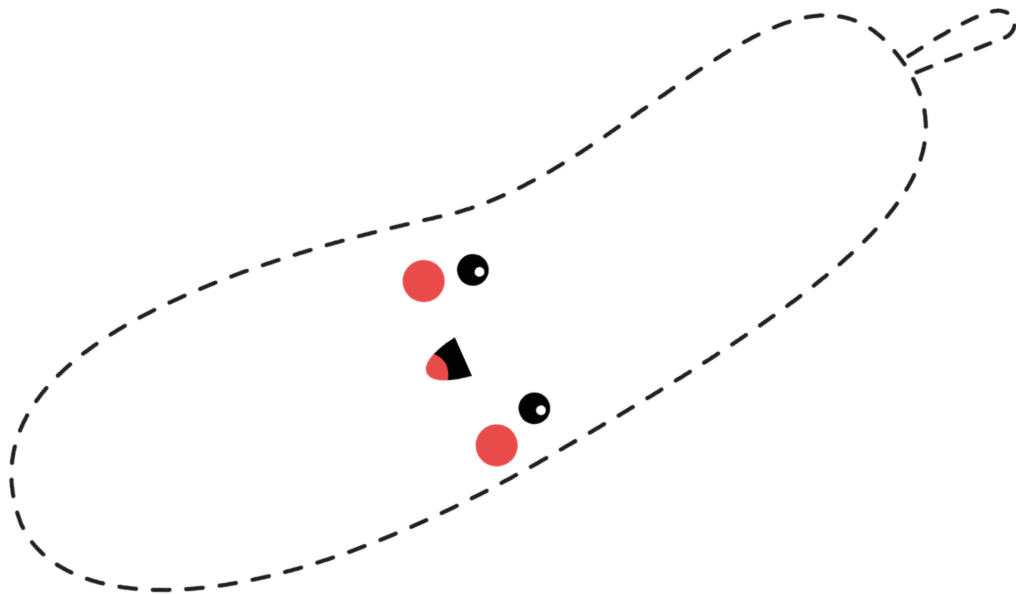
Følg stregerne og færelæg agurken til sidst.



© skolelærerlife.dk

Tegn en agurk

Følg stregerne og færelæg agurken til sidst.



© skolelærerlife.dk