

Mit skrivehæfte

APRIL



Navn:


Klasse:

Den 1. april



Skriv og tegn om din sjoveste aprilsnar.

Handwriting practice area consisting of ten sets of horizontal lines. Each set includes a solid top line, a dashed middle line, and a solid bottom line, providing a guide for letter height and placement.



Hvad vil du helst have..

Kig på de to billeder, og fortæl, hvad du helst vil have.



en kanin som kæledyr?


eller



en kylling som kæledyr?


Jeg vil helst have

Fordi



Skriv løs!

Skriv en sjov historie om kaninen, der ikke kunne hoppe.
Tegn til sidst.



Jordens dag

Den 22. april er det 'Jordens dag'. Skriv tre ting, du kan gøre for at hjælpe vores jord.






1

2

3

Skriv en historie

Skriv en forårshistorie, hvor du inddrager de tre billeder.



Handwriting practice area consisting of ten sets of horizontal lines. Each set includes a solid top line, a dashed middle line, and a solid bottom line, providing a guide for letter height and placement.

Skriv 16 forårsord

Hvilke ord får dig til at tænke på forår? Skriv løs!

1

9

2

10

3

11

4

12

5

13

6

14

7


15

8

16

Den perfekte forårsdag

Forestil dig, at du skal planlægge den perfekte forårsdag.
Hvad ville du lave? Hvem ville du være sammen med? Hvor ville
du tage hen? Tegn til sidst.



Forårssanser



Brug dine sanser til at beskrive foråret.

Hvad kan du se?

Hvad kan du høre?


Hvad kan du lugte?

Hvad kan du føle?

Hvordan gør du?

Skriv og forklar.

Hvordan planter du en forårsblomst i haven?



Først

Så


Derefter

Til sidst

Skriv ord

Skriv alle de nye ord du kan lave med bogstaverne fra:

FORÅRSBLOMSTER




Hvad ville du vælge?

Hvis du skulle nøjes med at spise én slags mad resten af dit liv, hvad skulle det så være, og hvorfor?

Tegn retten til sidst.

Six sets of handwriting lines, each consisting of a solid top line, a dashed middle line, and a solid bottom line.



Skriv sætninger

Skriv 4 sætninger om noget, du kan se på billedet.



1

2

3

4

Skriv selv

Skriv din egen korte historie. Du bestemmer selv, hvad den handler om. Tegn til sidst.



